

FREUDE AM



KOCHEM

R  **MMELSBACHER**

PROGRAMM 2024 / 2025

ÜBER 95 JAHRE TRADITION, AUF DIE WIR STOLZ SIND!



Gustav Rommelsbacher



1928



Susanne und Wilfried Bauer



1953



Sigrid Klenk



1991



Unsere Wurzeln liegen in Stuttgart, hier hat Dipl.-Ing. Gustav Rommelsbacher 1928 mit der Entwicklung und Produktion von Lautsprecheranlagen sein Unternehmen gestartet. Er war ein echter Erfindergeist mit innovativen Ideen und dem richtigen Gespür für die damaligen Trends und Bedürfnisse.

Nach dem zweiten Weltkrieg wurde Dinkelsbühl seine neue Heimat. In einer Garage startete er mit allem Material, das er bekommen konnte, die Fertigung von elektrischen Geräten, die damals dringend gebraucht wurden. Heizstrahler, Bügeleisen und mobile Kochplatten wurden unter der Marke robusta gefertigt und bald schon in viele Länder geliefert.

Das erste eigene Gebäude aus Bruchstein wurde erstellt und in den Folgejahren um weitere Räumlichkeiten erweitert. Sohn, Tochter und Schwiegersohn verstärkten das Team, aus robusta wurde ROMMELSBACHER und mit sehr viel Engagement, hochwertigen Produkten und den Stärken eines Familienunternehmens entwickelte sich eine Marke, die heute weltweit für erstklassige Qualitätsprodukte bekannt ist.

Im Jahr 1991 startete die dritte Generation und 1995 erfolgte der Umzug in einen deutlich größeren Gebäudekomplex, das Unternehmen hatte damit die perfekte Basis für weiteres Wachstum geschaffen.

In den Jahren 2014/15 wurde mit dem Neubau einer großen Lagerhalle, der Erweiterung der Produktionsflächen und einem zusätzlichen modernen Verwaltungsgebäude die bisher größte Investition umgesetzt und ROMMELSBACHER so für die weitere Zukunft noch besser aufgestellt. Stetige umfangreiche Modernisierungen in der Produktion und Lagerlogistik für noch bessere Arbeitsbedingungen runden diese Optimierungen ab. Aktuell wird das in 2022, zusammen mit weiteren modernen Büroräumen, eingeweihte Fotostudio mit einer attraktiven Testküche für Foto- und Filmaufnahmen ausgestattet.

Begleiten Sie uns – erleben Sie uns! Ein echtes deutsches Familienunternehmen - mit einem großartigen Team, tollen Produkten und mit ganz viel FREUDE!

QUALITÄT MADE IN GERMANY

Über 100 Mitarbeiter/innen, mit zusammen über 1.000 Jahren Erfahrung bei ROMMELSBACHER, entwickeln, konstruieren und produzieren Qualitätsprodukte Made in Germany, getreu unserem Motto „Freude am Kochen“.

Wir reagieren flexibel auf Ihre Anforderungen und bieten auch maßgeschneiderte Lösungen, die nicht nur funktionell und ästhetisch, sondern auch wirtschaftlich überzeugen.

Wir sind stolz auf über 95 Jahre, auf unser engagiertes Team, auf unser Familienunternehmen und auf unser tolles Sortiment, das wir Ihnen in diesem Katalog vorstellen.



Wir produzieren Deutschland®



ROMMELSBACHER PROGRAMM IM ÜBERBLICK



KOCHEN

Multi Reiskocher, Dampfdruck- & Multikocher, Eierkocher, Kochplatten, Reisekochplatten, Einbaukochfelder, Fritteusen



BACKEN

Back & Omelett Chef, Brotbackautomat, Waffel Automaten, Pancake Maker, Sandwich Maker, Pizza-/Brotbackstein Set, Kleinbacköfen, Kleinküche



GRILLEN

Kontaktgrills, CERAN® Grills, Tischgrills, Standgrill, Toaster, Fondue Set, Raclette Grills



SELBERMACHEN

Spiralschneider, Food Designer, Eismaschine, Joghurtbereiter, Ölpresse, Nudelmaschine



TRINKEN

Standmixer, Zitruspressen, Espresso Kocher, Espresso Maschine, Filterkaffeemaschine, Tee Automat, Wasserkocher, Veggie Drink & Suppen Bereiter



KONSERVIEREN

Einkochautomaten, Dampf-Entsafter, Entsafteraufsatz, Vakuumier Zubehör, Vakuumierer, Dörrautomaten



ZERKLEINERN

Multi Zerkleinerer, Multi Reibe, Elektromesser, Gewürz & Kaffee Mühle, Kaffeemühlen



ERWÄRMEN

Tauchsieder, Warmhalteplatten, Beheizbare Lunch Box



Ihr Weg zum digitalen Katalog.
Einfach den QR-Code scannen.

Inhaltsverzeichnis von A-Z

Back & Omelett Chef.....	17	Elektromesser	53	Kaffeemühlen.....	54 – 56	Raclette Grills.....	32 – 34	Toaster.....	31
Beheizbare Lunch Box	59	Entsafteraufsatz	47	Kleinbacköfen	22 – 25	Reiskocher	4	Vakuumierer.....	48 – 49
Brotbackautomat	18	Espresso Kocher	42 – 43	Kleinküche	25	Reisekochplatten.....	13	Vakuumier Zubehör	48
Dampfdruck- & Multikocher.....	5	Espresso Maschine	43	Kochplatten.....	7 – 13	Sandwich Maker.....	20 – 21	Veggie Drink & Suppen Bereiter ...	45
Dampf-Entsafter.....	47	Filterkaffeemaschine.....	44	Kontaktgrills.....	26 – 27	Standgrill	30	Waffel Automaten	19
Dörrautomaten.....	50 – 51	Fritteusen.....	15 – 16	Multi Reibe	53	Standmixer	40	Warmhalteplatten	58
Eierkocher	6	Fondue Set.....	31	Nudelmaschine	39	Tauchsieder.....	40	Wasserkocher	45
Einbaukochfelder.....	14 – 15	Food Designer	36	Ölpresse.....	38	Tauchsieder.....	57	Zerkleinerer.....	52
Einkochautomaten	46	Gewürz & Kaffee Mühle	54	Pancake Maker.....	19	Tee Automat	44	Zitruspressen.....	41
Eismaschine	36	Joghurtbereiter.....	37	Pizza-/Brotbackstein Set	21	Tischgrills	28 – 30		

KOCHEN

Multi Reiskocher.....	4
Dampfdruck- & Multikocher.....	5
Eierkocher	6
Kochplatten	7 – 13
Reisekochplatten.....	13
Einbaukochfelder	14 – 15
Fritteusen	15 – 16



Risa

ETM TESTMAGAZIN	
Rommelsbacher MRK 500	
SEHR GUT	92,3 %
Vergleichstest 9 Reiskocher	
3 x sehr gut, 6 x gut	09/2021
www.etm-testmagazin.de	

Ausgabe 09.2021



MULTI REISKOCHER MRK 500 Risa

Vielseitig – für alle gängigen Reissorten, für Suppen und zum Dämpfen

- hochwertiges Cool-Touch Gehäuse
- innovatives "Low Carb" Programm
- für die Zubereitung von bis zu 6 Portionen Reis
- integrierte Heizplatte für schnelles Aufheizen, automatischer Warmhaltemodus
- 6 Programme für vielseitige Nutzung:
 - Reis, Vollkorn & Risotto, "Low Carb" (automatisch geregelt)
 - Milchreis, Suppe, Aufwärmen (Kochzeit regelbar)
- elektronisch gesteuerte Temperaturüberwachung für schonende Zubereitung
- übersichtliches LED-Display, Anzeige von Programmwahl, Restlaufzeit und Warmhaltedauer
- komfortable Bedienung durch Touch Control Sensoren
- herausnehmbarer 2 Liter Topf mit hochwertiger Antihftbeschichtung und 1,5 Litern Nutzvolumen
- Edelstahl Reiseinsatz mit Deckel für "Low Carb" & zum Dämpfen
- 4 rutschfeste Gummifüße für sicheren Stand
- Inklusive: Messbecher, abnehmbares Netzkabel und Servierlöffel

Dank innovativer "Low Carb" Funktion weniger Kohlenhydrate im Reis.



"Low Carb Funktion"



Type: MRK 500 Produktseite

Farbe: graphitgrau
 Leistung: 230 V · 500 W
 Maße: 23,6 x 22,1 x 22,5 cm
 EAN: 4001797 290205
 VPE: 2



Mein Hans



Ausgabe 12.2018



Ausgabe 1.2019



Ausgabe 07.2020



Ausgabe 2.2021 · www.haus-garten-test.de



ELEKTRISCHER DAMPFDRUCK- & MULTIKOCHER MD 1000 MeinHans

Einfache & schonende Zubereitung von Gemüse, Fleisch, Fisch, Eintopf, Suppen, Joghurt & mehr...

- hochwertiges Cool-Touch Gehäuse
- 14 Automatik-Kochprogramme, individuell einstellbar
- Temperaturbereich von 40 °C bis 170 °C regelbar
- Dampfdruck-Kochen mit 2 Dampfdruckstufen
- benutzerfreundliches LED-Display
- separate Koch-Funktion mit manueller Steuerung
- Startvorwahl bis 24 Stunden, Warmhaltefunktion
- großer herausnehmbarer 6 Liter Topf mit hochwertiger Antihafbeschichtung und 4 Litern Nutzvolumen
- Taste zum sicheren Ablassen des Dampfdrucks
- 12-fach Sicherheitssystem für maximalen Schutz
- zur leichten Reinigung zerlegbar
- abnehmbares Netzkabel
- Inklusive: Ersatz-Dichtungsring, Dämpfeinsatz, Gestell, Spatel, Servierlöffel und Rezeptbuch

„MeinHans“ ist mehr als ein gewöhnlicher Multigarer, denn er vereint eine Vielzahl von Küchengeräten in sich. Mit Leistung und Präzision stellt er sich jeder Herausforderung in noch nicht da gewesener Art und Weise.



Type:	MD 1000	Produktseite	Online-Rezeptbuch
Farbe:	weiß/schwarz		
Leistung:	230 V · 1000 W		
Maße:	29,5 x 32 x 31,5 cm		
EAN:	4001797 803009		
VPE:	1		



Ausgabe 3.2012



Ausgabe 4.2014

EIERKOCHER ER 400

Von weich bis hart – im Nu bis zu 7 Eier auf den Punkt zubereiten

- attraktives Gehäuse aus pflegeleichtem Edelstahl
- separater Ein/Ausschalter mit LED-Kontrolllampe
- Drehknopf zur zeitgesteuerten Einstellung des Härtegrads mit elektronischer Kochzeitüberwachung
- pflegeleichte Heizschale aus Edelstahl
- abnehmbarer Eierträger für 1 – 7 Eier
- Signalton am Ende der Kochzeit
- Überhitzungs- und Trockengehschutz
- abnehmbare, transparente Abdeckhaube
- integrierte Kabelaufwicklung
- Inklusive: Messbecher mit Eipick

Das einfache Bedienkonzept sorgt für perfekt gegarte Eier.



Type: ER 400 Produktseite

Farbe: Edelstahl/schwarz
Leistung: 230 V · 400 W
Maße: 20,5 x 17,5 x 13,5 cm
EAN: 4001797 859006
VPE: 4



Ausgabe 2.2021

EIERKOCHER ER 300 · ER 600

Schickes Design – perfekte Ergebnisse

- attraktives Gehäuse aus pflegeleichtem Edelstahl
- Drehknopf zur zeitgesteuerten Einstellung des Härtegrads mit elektronischer Kochzeitüberwachung
- pflegeleichte Heizschale aus Edelstahl
- Signalton am Ende der Kochzeit
- Überhitzungs- und Trockengehschutz
- LED-Kontrolllampe
- abnehmbare, transparente Abdeckhaube
- integrierte Kabelaufwicklung
- Inklusive: Messbecher mit Eipick

ER 300

- abnehmbarer Eierträger für 1 – 3 Eier

ER 600

- abnehmbarer Eierträger für 1 – 6 Eier
- reinigungsfreundlicher Pochier-Einsatz für 2 Eier



ER 600



ER 300

FÜR DAS BESTE
FRÜHSTÜCK

Type: ER 300 Produktseite ER 600 Produktseite

Farbe: Edelstahl
Leistung: 230 V · 300 W
Maße: 20,7 x 8,1 x 13,6 cm
EAN: 4001797 859204
VPE: 6



Farbe: Edelstahl
Leistung: 230 V · 400 W
Maße: 22,8 x 10,5 x 13,1 cm
EAN: 4001797 859303
VPE: 4



INNOVATION!

Nie war Kochen einfacher!



Ausgabe 9.2020



Ausgabe 11.2022



www.plusaward.de



EINZELKOCHPLATTE CTS 2000/IN Induktion

INNOVATION! Nie war Kochen einfacher!


- geeignet für alle Kochtöpfe/Pfannen mit ferromagnetischem (eisenhaltigem) Boden
- rahmenlose, ganzflächige Glaskeramik-Kochfläche – sehr pflegeleicht
- top modernes und super flaches Design – nur 4,1 cm hoch
- 1 Kochzone: 145 – 220 mm Ø, geeignet für Töpfe und Pfannen bis 260 mm Ø
- „Intelligent Temperature Control Sensor“
- Regelung über reaktionsschnelle Touch Control Sensoren
- automatische Regelung von Temperatur und Leistung:
 - 6 Direktwahl-Programme, individuell einstellbar: Joghurt, Sous Vide, Slow Cook, Boil (Kochen), Fry (Frittieren), Roast (Anbraten)
 - 10 Leistungsstufen mit kontinuierlicher Leistungsabgabe
 - Boost Funktion für schnelles Erhitzen
- leiser Betrieb durch optimierte Gehäusekühlung
- LED-Display, Tastensperre als Schutz gegen unbeabsichtigte Bedienung
- 10 Stunden Zeitschaltuhr mit Signalton, Abschaltfunktion
- Topferkennung, Restwärmeanzeige

Sensor ermittelt exakte Wärmedaten direkt am Topf!
Temperaturgenaues Kochen, Braten, Garen.
Kein Anbrennen! Nichts kocht mehr über!
6 Direktprogramme, individuell anpassbar.
Für alle Töpfe mit ferromagnetischem (eisenhaltigen) Boden.

INDUCTION NEXT GENERATION



Intelligent Temperature
Control Sensor




Type:	CTS 2000/IN	Produktseite
Farbe:	schwarz/silber	
Leistung:	230 V · 2000 W	
Maße:	30,8 x 39 x 4,5 cm	
EAN:	4001797 677006	
VPE:	2	



CT 2005/IN

Induktion



EINZEL- UND DOPPELKOCCHPLATTE

CT 2005/IN • CT 3405/IN Induktion

Zeitgemäß kochen mit moderner Induktions-Technologie – sparsam, schnell und sicher

- geeignet für alle Kochtöpfe/Pfannen mit ferromagnetischem (eisenhaltigem) Boden
- LED-Display
- rahmenlose Glaskeramik-Kochfläche – pflegeleicht
- Trennsteg zwischen Bedienfeld und Kochzone
- elektronische Regelung über Touch Control Sensoren
- 10 Leistungsstufen
- 10 Temperaturstufen von 60 °C bis 240 °C
- 180 Minuten Zeitschaltuhr mit Signalton, Abschaltfunktion
- Topferkennung, Restwärmeanzeige, Kontrolllampe

touch
control

CT 2005/IN Induktion

- 1 Kochzone: 120 – 230 mm Ø, geeignet für Töpfe bis 230 mm Ø

CT 3405/IN Induktion

- 2 Kochzonen: 120 – 230 mm Ø, 1400/2000 W, geeignet für Töpfe bis 230 mm Ø
- getrennte Regelung der Kochzonen

CT 3405/IN



Type:	CT 2005/IN	Produktseite	CT 3405/IN	Produktseite
Farbe:	schwarz/silber		schwarz/silber	
Leistung:	230 V · 2000 W		230 V · 3400 W	
Maße:	30 x 38 x 6,8 cm		60 x 36 x 7,3 cm	
EAN:	4001797 672100		4001797 673107	
VPE:	4		2	

CT 2010/IN

Induktion



EINZEL- UND DOPPELKOCCHPLATTE

CT 2010/IN • CT 3410/IN Induktion

Moderne Speisenzubereitung trifft exklusives Design

- geeignet für alle Kochtöpfe/Pfannen mit ferromagnetischem (eisenhaltigem) Boden
- LED-Display
- rahmenlose ganzflächige Glaskeramik-Kochfläche – sehr pflegeleicht
- elektronische Regelung über Touch Control Sensoren
- 10 Leistungsstufen
- 10 Temperaturstufen von 60 °C bis 240 °C
- 180 Minuten Zeitschaltuhr mit Signalton, Abschaltfunktion
- Topferkennung, Restwärmeanzeige, Kontrolllampe

touch
control

CT 2010/IN Induktion

- 1 Kochzone: 120 – 230 mm Ø, geeignet für Töpfe bis 230 mm Ø

CT 3410/IN Induktion

- 2 Kochzonen: 120 – 230 mm Ø, 1400/2000 W, geeignet für Töpfe bis 230 mm Ø
- getrennte Regelung der Kochzonen

CT 3410/IN



Type:	CT 2010/IN	Produktseite	CT 3410/IN	Produktseite
Farbe:	schwarz/silber		schwarz/silber	
Leistung:	230 V · 2000 W		230 V · 3400 W	
Maße:	30 x 38 x 6 cm		60 x 36 x 7,3 cm	
EAN:	4001797 672001		4001797 673008	
VPE:	4		2	



Ausgabe 5.2022

Ausgabe 6.2021



Induktion



CT 2020/IN



CT 3420/IN

EINZEL- UND DOPPELKOCHPLATTE CT 2020/IN • CT 3420/IN Induktion

Kochen mit moderner und hochwertiger Induktions-Technologie

- geeignet für alle Kochtöpfe/Pfannen mit ferromagnetischem (eisenhaltigem) Boden
- LED-Display
- superflaches, modernes Slim-Design – nur 4,3 cm hoch
- rahmenlose ganzflächige Glaskeramik-Kochfläche – sehr pflegeleicht
- moderne Slider Touch Steuerung – einfaches Bedienen durch Berühren und Streichen über die Touch Sensoren
- 10 Leistungsstufen
- 10 Temperaturstufen von 60 °C bis 220 °C
- separate Tastensperre
- 180 Minuten Zeitschaltuhr mit Signalton, Abschaltfunktion
- Topferkennung, Restwärmeanzeige, Kontrolllampe

CT 2020/IN Induktion

- 1 Kochzone: 120 – 260 mm Ø, geeignet für Töpfe und Pfannen bis 260 mm Ø

CT 3420/IN Induktion

- 2 Kochzonen: 120 – 260 mm Ø, 1400/2000 W, geeignet für Töpfe und Pfannen bis 260 mm Ø
- getrennte Regelung der Kochzonen



Type:	CT 2020/IN	Produktseite	CT 3420/IN	Produktseite
Farbe:	schwarz/silber		schwarz/silber	
Leistung:	230 V · 2000 W		230 V · 3400 W	
Maße:	29,5 x 36,1 x 4,3 cm		56 x 36 x 4,3 cm	
EAN:	4001797 674005		4001797 675002	
VPE:	4		2	



2-Kreis

CERAN® EINZELKOCHPLATTE CT 2200/E Switch

Formvollendetes Design, edle Materialien und zuverlässige Technik „Made in Germany“

- hochwertiges, pflegeleichtes Gehäuse aus gebürstetem Edelstahl
- formschönes Softline Design
- Original SCHOTT CERAN® Glaskeramik Kochfläche – langlebig und pflegeleicht
- energiesparende, effektive HiLight® Technik
- kurze Aufheizzeit, hervorragender Wirkungsgrad
- ergonomisch geformter Drehwähler
- stufenlose Energieregulierung, Ankochautomatik
- Restwärmeanzeige, Kontrolllampe, Überhitzungsschutz
- Kochzone: 2-Kreis Heizelement 140/210 mm Ø, 1000/2200 W, extragroße Heizzone zuschaltbar



SCHOTT CERAN®



Type:	CT 2200/E	Produktseite
Farbe:	Edelstahl	
Leistung:	230 V · 2200 W	
Maße:	30,5 x 41 x 7,5 cm	
EAN:	4001797 195005	
VPE:	3	



2-Kreis

CERAN® DOPPELKOCHPLATTE CT 3400/E Switch

Technik und Eleganz „Made in Germany“

- hochwertiges, pflegeleichtes Gehäuse aus gebürstetem Edelstahl
- formschönes Softline Design
- Original SCHOTT CERAN® Glaskeramik Kochfläche – langlebig und pflegeleicht
- energiesparende, effektive HiLight® Technik
- kurze Aufheizzeit, hervorragender Wirkungsgrad
- versenkbare Knebel, kindersicher und spritzgeschützt
- stufenlose Energieregulierung, Ankochautomatik
- Restwärmeanzeigen, Kontrolllampen, Überhitzungsschutz
- 2 Kochzonen:
 - 2-Kreis Heizelement 140/210 mm Ø, 1000/2200 W, extragroße Heizzone zuschaltbar
 - 1-Kreis Heizelement 145 mm Ø, 1200 W



SCHOTT CERAN®



Type:	CT 3400/E	Produktseite
Farbe:	Edelstahl	
Leistung:	230 V · 3400 W	
Maße:	55 x 32,5 x 6,5 cm	
EAN:	4001797 196002	
VPE:	2	



CT 2203/TC



touch CONTROL

SCHOTT CERAN®

2-Kreis



Ausgabe 4.2023



CT 3403/TC

CERAN® EINZEL- UND DOPPELKOCHPLATTE CT 2203/TC Touch Control CT 3403/TC Touch Control

Ein Highlight in Technik und Design aus deutscher Fertigung

- hochwertiges, pflegeleichtes Gehäuse aus gebürstetem Edelstahl
- formschönes Softline Design
- Original SCHOTT CERAN® Glaskeramik Kochfläche – langlebig und pflegeleicht
- energiesparende, effektive HiLight® Technik
- kurze Aufheizzeit, hervorragender Wirkungsgrad
- elektronische Bedienung über Touch Control Sensoren, übersichtliches LED-Display
- 9 Leistungsstufen, elektronisch gesteuerte Ankochautomatik
- Restwärmeanzeige, Kontrolllampe, Überhitzungsschutz, Kindersicherung

CT 2203/TC Touch Control

- Kochzone: 2-Kreis Heizelement 140/210 mm Ø, 1000/2200 W, extragroße Heizzone zuschaltbar

CT 3403/TC Touch Control

- 2 Kochzonen:
 - 2-Kreis Heizelement 140/210 mm Ø, 1000/2200 W, extragroße Heizzone zuschaltbar
 - 1-Kreis Heizelement 145 mm Ø, 1200 W



Type:	CT 2203/TC	Produktseite	CT 3403/TC	Produktseite
Farbe:	Edelstahl		Edelstahl	
Leistung:	230 V · 2200 W		230 V · 3400 W	
Maße:	30,5 x 41 x 6,5 cm		55 x 30,5 x 6,5 cm	
EAN:	4001797 195104		4001797 196101	
VPE:	3		2	



THL 1597



EINZEL- UND DOPPELKOCHPLATTE

THL 1097 · THL 1597 · THL 2597

THL 2597/A · THL 3097/A

Ansprechendes Design und Bedienkomfort aus deutscher Fertigung

- feuervermaltetes Gehäuse in Weiß – beständig und pflegeleicht
- formschönes Softline Design
- langlebige Gussheizplatte
- optimale Wärmeverteilung
- stufenlose Temperaturregelung, Ankochautomatik
- Kontrolllampe, Überhitzungsschutz

THL 2597



THL 1097

- Heizplatte: 145 mm Ø, 1000 W

THL 2597

- 2 Heizplatten:
 - 145 mm Ø, 1000 W
 - 180 mm Ø, 1500 W

THL 1597

- Heizplatte: 180 mm Ø, 1500 W

THL 2597/A

- wie THL 2597, jedoch mit praktischer Abdeckung

THL 3097/A

- 2 Heizplatten:
 - 145 mm Ø, 1500 W Blitzplatte
 - 180 mm Ø, 1500 W
- mit praktischer Abdeckung

Produktseite



THL 2597/A



Type:	THL 1097	THL 1597	THL 2597	THL 2597/A	THL 3097/A
Farbe:	weiß	weiß	weiß	weiß	weiß
Leistung:	230 V · 1000 W	230 V · 1500 W	230 V · 2500 W	230 V · 2500 W	230 V · 3000 W
Maße:	25 x 31 x 7 cm	29 x 35 x 7 cm	51 x 33,5 x 7 cm	51 x 33,5 x 7,5 cm	51 x 33,5 x 8 cm
EAN:	4001797 370006	4001797 371003	4001797 372000	4001797 372017	4001797 373014
VPE:	5	5	3	3	3



THS 1090



EINZEL- UND DOPPELKOCHPLATTE

THS 1090 · THS 1590 · THS 2590

Kochplatten aus Deutschland – attraktiv und zuverlässig

- feuervermaltetes Gehäuse in Weiß – beständig und pflegeleicht
- formschönes Softline Design
- langlebige Gussheizplatten
- leistungsgesteuerte Regelung über 7-Takt-Schalter
- Kontrolllampe

THS 1090

- Heizplatte: 145 mm Ø, 1000 W

THS 1590

- Heizplatte: 180 mm Ø, 1500 W
- Überhitzungsschutz

THS 2590

- 2 Heizplatten:
 - 145 mm Ø, 1000 W
 - 180 mm Ø, 1500 W
- Überhitzungsschutz

Jede Schalterstellung arbeitet mit einer spezifischen Leistung. Das Gerät heizt immer gleichbleibend – unabhängig von der Beschaffenheit des Topfes.

THS 2590



THS 1590



Type:	THS 1090	THS 1590	THS 2590	Produktseite
Farbe:	weiß	weiß	weiß	
Leistung:	230 V · 1000 W	230 V · 1500 W	230 V · 2500 W	
Maße:	25 x 31,5 x 8 cm	29,5 x 35 x 8 cm	51 x 33,5 x 8 cm	
EAN:	4001797 161000	4001797 162007	4001797 163004	
VPE:	5	5	5	



EINZEL- UND DOPPELKOCCHPLATTE THS 815 · THS 2015 mit Zeitschaltuhren

Ein Plus an Sicherheit mit Qualität aus deutscher Fertigung

- Sondermodelle mit Zeitschaltuhr, statt leistungsgesteuerte Regelung konstante Leistungsabgabe von 800 W während der Zeitsteuerung, für mehr Sicherheit
- feuervermahltes Gehäuse in Weiß – beständig und pflegeleicht
- formschönes Softline Design
- langlebige Gussheizplatten
- Kontrolllampen, Überhitzungsschutz

THS 815

- Heizplatte: 145 mm Ø, 800 W
- mit 15 Minuten Zeitschaltuhr (für eine automatische Abschaltung nach Ablauf der eingestellten Zeit)

THS 2015

- 2 Heizplatten:
 - 145 mm Ø, 800 W
 - 180 mm Ø, 1200 W
- zwei 15 Minuten Zeitschaltuhren (für eine automatische Abschaltung nach Ablauf der eingestellten Zeit)



THS 815



THS 2015



Type:	THS 815	Produktseite	THS 2015	Produktseite
Farbe:	weiß		weiß	
Leistung:	230 V · 800 W		230 V · 2000 W	
Maße:	25 x 31,5 x 8,5 cm		51 x 33 x 8 cm	
EAN:	4001797 161017		4001797 163011	
VPE:	5		5	



XXL
220 mm Ø

EINZELKOCCHPLATTE THS 2022/E Profi

Für alle Profis, die etwas mehr wollen

- hochwertiges, pflegeleichtes Gehäuse aus gebürstetem Edelstahl
- formschönes Softline Design
- langlebige, temperaturgenaue, extragroße und leistungsstarke Profi-Gussheizplatte: 220 mm Ø, 2000 W
- leistungsgesteuerte Regelung über 7-Takt-Schalter
- Kontrolllampe, Überhitzungsschutz

Ideal für größere Töpfe und Pfannen.

Jede Schalterstellung arbeitet mit einer spezifischen Leistung. Das Gerät heizt immer gleichbleibend – unabhängig von der Beschaffenheit des Topfes.



Type:	THS 2022/E	Produktseite
Farbe:	Edelstahl	
Leistung:	230 V · 2000 W	
Maße:	29 x 35,5 x 8 cm	
EAN:	4001797 164001	
VPE:	5	



AUTOMATIK KOCHPLATTEN

AK 1580 · AK 1599/E · AK 2099/E AK 3080 · AK 3099/E

AK 1599/E



AK 3099/E



Zeitloses Design und hochwertige Technik „Made in Germany“

- 2-Schalen-Gehäuse, extra flach und formschön
- langlebige, temperaturgenaue Gussheizplatte
- stufenlose und automatische Temperaturregelung
- patentiertes Thermostatsystem, Ankochautomatik
- große Kontrolllampe, Überhitzungsschutz

AK 1580

- feuervermailliertes Gehäuse in Weiß
- Heizplatte: 145 mm Ø, 1500 W Blitzplatte

AK 1599/E

- Gehäuse aus gebürstetem Edelstahl
- Heizplatte: 145 mm Ø, 1500 W Blitzplatte

AK 2099/E

- Gehäuse aus gebürstetem Edelstahl
- Heizplatte: 180 mm Ø, 2000 W Blitzplatte

AK 3080

- feuervermailliertes Gehäuse in Weiß
- 2 Heizplatten:
 - 145 mm Ø, 1500 W Blitzplatte
 - 180 mm Ø, 1500 W

AK 3099/E

- Gehäuse aus gebürstetem Edelstahl
- 2 Heizplatten:
 - 145 mm Ø, 1500 W Blitzplatte
 - 180 mm Ø, 1500 W

Produktseite



AK 1580



AK 2099/E

Type:	AK 1580	AK 1599/E	AK 2099/E	AK 3080	AK 3099/E
Farbe:	weiß	Edelstahl	Edelstahl	weiß	Edelstahl
Leistung:	230 V · 1500 W	230 V · 1500 W	230 V · 2000 W	230 V · 3000 W	230 V · 3000 W
Maße:	25 x 28 x 7,5 cm	25 x 28 x 7,5 cm	25 x 28 x 7,5 cm	49 x 28 x 7,5 cm	49 x 28 x 7,5 cm
EAN:	4001797 154002	4001797 150004	4001797 151001	4001797 156006	4001797 152008
VPE:	5	5	5	5	5

AUTOMATIK REISEKUCHPLATTEN

RK 501 · RK 501/S · RK 501/SU

Die kleinste elektrische Kochplatte „Made in Germany“ – der ideale Begleiter für zuhause und auf Reisen

RK 501

- hochwertiges Gehäuse aus Edelstahl und Kunststoff, in handlichem Format
- langlebige, temperaturgenaue Gussheizplatte: 80 mm Ø
- stufenlose Temperaturregelung
- Ankochautomatik, Überhitzungsschutz
- rutschfeste Gummifüße
- integrierte Kabelaufwicklung

RK 501/S

- wie RK 501, jedoch als Reise Set mit
 - passendem, antihaftbeschichtetem Alu-Topf (0,9 Liter)
 - praktischem Reißverschlusssetui zur kompakten Aufbewahrung

RK 501/SU

- wie RK 501/S, jedoch zusätzlich mit
 - Spannungswahlschalter 115/230 V – perfekt für Reisen nach Übersee

RK 505/K

- Espresso Kombiset mit Original Bialetti Moka Kanne „Brikka“ (siehe Seite 43)



RK 501/S



Produktseite



RK 501



RK 501/SU



Type:	RK 501	RK 501/S	RK 501/SU
Farbe:	Edelstahl/schwarz	Edelstahl/schwarz	Edelstahl/schwarz
Leistung:	230 V · 500 W	230 V · 500 W	115/230 V · 500 W
Maße:	14 x 14 x 7 cm	17,5 x 15,5 x 13,5 cm	17,5 x 15,5 x 13,5 cm
EAN:	4001797 132000	4001797 132055	4001797 133007
VPE:	5	5	5




DOMINO EINBAUKOCHFELD

EBS 3074/E Basic

Funktional und durchdacht – klassisches Domino Einbaukochfeld aus deutscher Fertigung

- hochwertiges, pflegeleichtes Gehäuse aus gebürstetem Edelstahl
- langlebige, temperaturgenaue Gussheizplatten
- ergonomisch geformte Drehknebel
- leistungsgesteuerte Regelung über 7-Takt-Schalter
- Kontrolllampen, Überhitzungsschutz
- 2 Heizplatten:
 - 145 mm Ø, 1500 W Blitzplatte
 - 180 mm Ø, 1500 W
- Einbaumaße: 270 x 500 x 81 mm
- Kabel mit Schukostecker
- Einbausatz inklusive



Type: EBS 3074/E **Produktseite**

Farbe: Edelstahl
Leistung: 230 V · 3000 W
Maße: 28,8 x 52,5 x 10 cm
EAN: 4001797 512000
VPE: 1



DOMINO EINBAUKOCHFELD

EBC 3075/E CERAN®

Edelstahl trifft Glas – so macht das Kochen noch mehr Spaß, Qualität „Made in Germany“

- hochwertiger, pflegeleichter Rahmen aus gebürstetem Edelstahl
- Original SCHOTT CERAN® Glaskeramik Kochfläche – langlebig und pflegeleicht
- energiesparende, effektive HiLight® Technik
- kurze Aufheizzeit, hervorragender Wirkungsgrad
- ergonomisch geformte Drehknebel
- stufenlose Temperaturregelung, Ankochautomatik
- Restwärmeanzeigen, Kontrolllampe, Überhitzungsschutz
- 2 Kochzonen:
 - 145 mm Ø, 1200 W
 - 180 mm Ø, 1800 W
- Einbaumaße: 270 x 500 x 75 mm
- Kabel mit Schukostecker
- Einbausatz inklusive



Type: EBC 3075/E **Produktseite**

Farbe: Edelstahl
Leistung: 230 V · 3000 W
Maße: 28,8 x 52 x 8 cm
EAN: 4001797 513007
VPE: 1





Ausgabe 5.2022

SCHOTT CERAN® touch control

DOMINO EINBAUKOCHFELD EBC 3477/TC TouchControl

Sanftes Berühren – besonders elegant und bedienfreundlich, Qualitätsprodukt aus Deutschland



- rahmenlose, ganzflächige Original SCHOTT CERAN® Glaskeramik Kochfläche, mit frontseitigem Facettenschliff – attraktiv, langlebig und pflegeleicht
- elektronische Bedienung über Touch Control Sensoren
- energiesparende, effektive HiLight® Technik
- kurze Aufheizzeit und hervorragender Wirkungsgrad
- übersichtliche LED-Displays für Zeit/Temperatur/Leistung
- elektronisch gesteuerte Temperaturotomatik
- 9 Leistungsstufen
- 99 Minuten Zeitschaltuhr mit Signalton
- Kindersicherung
- Restwärmeanzeigen, Überhitzungsschutz
- 2 Kochzonen:
 - 1-Kreis Heizelement 145 mm Ø, 1200 W
 - 2-Kreis Heizelement 140/210 mm Ø, 1000/2200 W, extragroße Heizzone zuschaltbar
- Einbaumaße: 270 x 500 x 69 mm
- Kabel mit Schukostecker
- Einbausatz inklusive



Type: EBC 3477/TC [Produktseite](#)

Farbe: –
Leistung: 230 V · 3400 W
Maße: 28,8 x 52 x 7 cm
EAN: 4001797 514004
VPE: 1



KALTZONEN FRITTEUSE FRP 2135/E

Frittieren wie ein Profi



- semi-professionelle Edelstahl Fritteuse
- Kaltzonen-Prinzip, Heizelementabdeckung mit Diffusor
- Fassungsvermögen 3,5 Liter
- Temperatur bis 190 °C stufenlos regelbar
- 30 Minuten Zeitschaltuhr mit Signalton, Ein/Ausschalter
- Überhitzungsschutz, Betriebs- und Temperaturkontrollleuchte
- herausnehmbarer Frittierbehälter aus Edelstahl
- Edelstahldeckel mit Sichtfenster und Permanentfilter, Kondensat-Auffangbehälter
- großer Frittierkorb, ca. 22 x 16,5 x 7 cm
- Total-Clean System: Gerät komplett zerlegbar, zum großen Teil spülmaschinengeeignet



Type: FRP 2135/E [Produktseite](#)

Farbe: Edelstahl/schwarz
Leistung: 230 V · 2100 W
Maße: 28,5 x 43,5 x 31 cm
EAN: 4001797 811004
VPE: 2





Ausgabe 2.2024



Ausgabe 11.2023

FRH 1500



FRH 1700



HEISSLUFTFRITTEUSEN

FRH 1500 • FRH 1700

Gesünder frittieren, braten, backen!

- kompakte rechteckige Bauform für optimale Befüllung
- fettarm Frittieren, Braten, Grillen, Backen
- innovative Hot Air Convection Technology: gleichmäßige Wärmeverteilung, sehr leiser Betrieb 45 dB(A)
- intuitive Bedienung über Touch Control Sensoren, übersichtliches LED-Display,
- 60 Minuten Zeitschaltuhr
- Wende-/Schüttel-Erinnerung für perfekte Ergebnisse
- leichte Reinigung durch hochwertige 2-Lagen Antihafbeschichtung
- sehr sicheres Handling durch wärmeisoliertes Gehäuse, Entriegelungstaste, Überhitzungsschutz, Sicherheitsschalter, rutschfeste Füße
- Inklusive: Rezeptheft

FRH 1500

- 5 Programme, 4 Temperaturstufen (80/160/180/200 °C)
- Programme und Temperaturstufen individuell einstell- und speicherbar
- herausnehmbarer Frittier-/Backkorb mit 5 l Volumen, für bis zu 800 g Pommes, mit herausnehmbarem Frittier-Rost

FRH 1700

- alles im Blick durch Sichtfenster und Innenraumbeleuchtung (abschaltbar)
- 10 Programme, Temperatur von 60 bis 200 °C wählbar, individuelle Speicherung möglich
- großer entnehmbare XXL Frittier-/Backkorb mit 8 l Volumen, für bis zu 1000 g Pommes, mit herausnehmbarem Frittier-Rost

Großes Sichtfenster mit Innenbeleuchtung

Volle Kontrolle bis zum perfekten Ergebnis



Online-Rezeptheft



Type:	FRH 1500	Produktseite	FRH 1700	Produktseite
Farbe:	schwarz/Edelstahl		schwarz	
Leistung:	230 V · 1500 W		230 V · 1700 W	
Maße:	22,5 x 40 x 28,5 cm		25 x 41,5 x 29,5 cm	
EAN:	4001797 813015		4001797 813022	
VPE:	1		1	



BACKEN

Back & Omelett Chef	17
Brotbackautomat.....	18
Waffel Automaten	19
Pancake Maker	19
Sandwich Maker	20 – 21
Pizza-/Brotbackstein Set.....	21
Kleinbacköfen.....	22 – 25
Kleinküche	25



Ausgabe 11.2020

Ausgabe 1.2021

Oskar

BACK & OMELETT CHEF OM 950 Oskar

Herzhafte Eierspeisen, Süßes und noch viel mehr



- hochwertiges Cool-Touch Gehäuse
- extratiefe Backmulden zum gleichzeitigen Zubereiten von 2 luftigen Omeletts
- 2 Heizelemente für gleichmäßige Beheizung von oben und unten
- 20 Minuten Zeitschaltuhr mit Countdown-Funktion (Restlaufzeit) und Signalton
- übersichtliches LED-Display, 2 Kontrolllampen
- Soft-Touch Tastatur
- rundum Überlaufrinne, für einfaches und sauberes Befüllen und Backen
- hochwertige 2-Lagen Antihafbeschichtung Xylan® Plus, für beste Ergebnisse und superleichte Reinigung
- 4 rutschfeste Gummifüße
- integrierte Kabelaufwicklung



Type:	OM 950	Produktseite	Online-Rezeptheft
Farbe:	schiefergrau		
Leistung:	230 V · 950 W		
Maße:	29,5 x 23 x 12,1 cm		
EAN:	4001797 290106		
VPE:	3		

PREIS-/LEISTUNGSSIEGER
TESTMAGAZIN - URTEIL
 ROMMELSBACHER BA 550
GUT 85,7%
 Im Test 5 Brotbackautomaten
 Testergebnis: 1= sehr gut, 2= gut
 3= befriedigend
 www.ata-testmagazin.de
 Heft 01/2020

Ausgabe 01.2020

Rommelsbacher BA550
KÜCHE & HAUSHALT Ausgabe 3/2019 - Note
Oberklasse
 Preis/Leistung: **sehr gut** **1,0**

Ausgabe 03.2019

Hobby Heim Handwerk
ROMMELSBACHER BA 550
 Brotbackautomat
 Testurteil: 06/2019
gut
 Kategorie: Haushaltsgeräte - Kleingeräte | Sonstige

Ausgabe 06.2019



BROTBACKAUTOMAT BA 550

Frisch gebacken – individuell und jederzeit

- Gehäuse aus hochwertigem Edelstahl
- hinterleuchtetes LCD-Display
- automatisches Zutatenfach für Nüsse und Früchte
- 13 Programme für vielseitigen Genuss:
 - 6 Programme zum Backen unterschiedlicher Brotsorten
 - 1 Spezialprogramm für glutenfreies Brot
 - 2 Programme für Kuchen
 - je 1 Programm zum Rühren bzw. Kneten von Teig
 - 1 Programm zur Herstellung von Konfitüre
 - 1 Programm frei programmierbar, für individuelle Rezepte
- für 2 Brotgrößen (700 g / 900 g)
- Bräunungsgrad in 3 Stufen (hell / mittel / dunkel) einstellbar
- separate Taste für manuelles Backen, 13 Stunden Startvorwahl
- 60 Minuten Warmhaltefunktion, Sichtfenster
- herausnehmbare 2 Liter Brotbackform mit abnehmbaren Knethaken und hochwertiger 3-Lagen Antihafbeschichtung QuanTanium®
- Inklusive: Messbecher, Dosierlöffel, Haken zum Entfernen des Knethakens und Rezeptheft

Vielseitig – Zutaten und Backzeiten selbst bestimmen.

Gesund – ohne Zusatz- und Konservierungsstoffe, auch für glutenfreie Rezepte.



Type:	BA 550	Produktseite	Online-Rezeptheft
Farbe:	Edelstahl/schwarz		
Leistung:	230 V · 550 W		
Maße:	22 x 29,5 x 33 cm		
EAN:	4001797 900012		
VPE:	1		



Zutatenfach: automatisch und zur richtigen Zeit





Ausgabe 2.2023

WAFFEL AUTOMATEN

WA 1250 · WA 850

Für den kleinen & großen Appetit

- Gehäuse aus hochwertigem, pflegeleichtem Kunststoff, wärmeisoliert
- massive Backplatten aus Alu-Druckguss
- hochwertige 2-Lagen Antihftbeschichtung Xylan® Plus für beste Backergebnisse und superleichte Reinigung
- stufenlose Temperaturregelung für einen individuell wählbaren Bräunungsgrad
- übersichtliche Backampel mit 2 Kontrolllampen
- flexibles Scharnier zur Höhenanpassung
- wärmeisolierter Griff, Überhitzungsschutz
- Kabelaufwicklung

WA 850

- 1 Backfläche 17,5 cm Ø, für 5 Waffelherzen

WA 1250

- 2 Backflächen à 16 cm Ø, für je 5 Waffelherzen

WA 1250



WA 850



Type:	WA 850	Produktseite	WA 1250	Produktseite
Farbe:	schwarz/silber		schwarz/silber	
Leistung:	230 V · 850 W		230 V · 1250 W	
Maße:	20 x 26 x 8,6 cm		34,5 x 25 x 8 cm	
EAN:	4001797 831026		4001797 831125	
VPE:	4		4	



Ausgabe 10.2022

Pam

PANCAKE MAKER

PC 1800 Pam

Ob süß oder würzig – leckere Pancakes schnell & einfach

- massive Alu-Druckguss Platten mit 4 Backmulden à 13,5 cm Ø
- hochwertige 2-Lagen Antihftbeschichtung Xylan® Plus für beste Backergebnisse und superleichte Reinigung
- Cool-Touch Gehäuse und wärmeisolierter Handgriff
- leistungsstark und schnell einsatzbereit
- Soft-Touch Tasten, LED-Display
- Kontrolllampen, Überhitzungsschutz
- 15 Minuten Zeitschaltuhr für individuelle Backzeiten
- automatische Abschaltung, Taste zum Nachbräunen
- rutschhemmende Silikonfüße, Kabelaufwicklung
- platzsparende senkrechte Aufbewahrung

auch für Burger Patties



Type:	PC 1800	Produktseite
Farbe:	silber	
Leistung:	230 V · 1800 W	
Maße:	31,5 x 36,5 x 13 cm	
EAN:	4001797 290113	
VPE:	2	



Ausgabe 2.2023

Sam

SANDWICH MAKER ST 1800 Sam

XL Format mit Soft Touch Steuerung

- massive Alu-Druckguss Platten mit Backmulden und Trennsteg für 4 American XL Sandwiches (ca. 12,5 x 12,5 cm)
- hochwertige 2-Lagen Antihafbeschichtung Xylan® Plus für beste Backergebnisse und superleichte Reinigung
- leistungsstark und schnell einsatzbereit
- Soft-Touch Tasten, LED-Display
- 15 Minuten Zeitschaltuhr für individuelle Backzeiten
- Nachbräun-Funktion mit separater Taste
- Cool-Touch Gehäuse und wärmeisolierter Handgriff
- Kontrolllampen, Überhitzungsschutz
- rutschhemmende Silikonfüße, Kabelaufwicklung
- platzsparende, senkrechte Aufbewahrung



Type: ST 1800 Produktseite

Farbe: schiefergrau
 Leistung: 230 V · 1800 W
 Maße: 31,5 x 36,5 x 13 cm
 EAN: 4001797 291103
 VPE: 2



Ausgabe 3.2024

SANDWICH MAKER ST 1000

Snacken im XL Format

- massive Alu-Druckguss Platten mit extra tiefen Backmulden und Trennsteg für 2 American XL Sandwiches (ca. 12 x 12 cm)
- hochwertige 2-Lagen Antihafbeschichtung Xylan® Plus für beste Backergebnisse und superleichte Reinigung
- spezielle Backmuldenform mit Überlaufschutz
- optimale Rundum-Versiegelung der Sandwiches, extra hohe Trennstege
- leistungsstark und schnell einsatzbereit, mit Betriebs- und Temperaturkontrolllampe
- robuste Bauweise mit stabilem Stand und rutschhemmenden Silikonfüßen
- wärmeisolierter Handgriff, Überhitzungsschutz, Kabelaufwicklung
- platzsparende senkrechte Aufbewahrung



Type: ST 1000 Produktseite

Farbe: schwarz/silber
 Leistung: 230 V · 950 W
 Maße: 27,5 x 26,7 x 11,4 cm
 EAN: 4001797 291202
 VPE: 4



SANDWICH MAKER

ST 1410 fun for 4
 ST 710 fun for 2

Schnelle, knusprige Snacks – beliebt bei Groß und Klein

- Gehäuse aus mattiertem Kunststoff und gebürstetem Edelstahl
- massive Alu-Druckguss-Toastplatten
- hochwertige 2-Lagen Antihafbeschichtung Xylan® Plus, für beste Ergebnisse und superleichte Reinigung
- schnelles Aufheizen, Betriebs- und Temperaturkontrolllampe
- wärmeisoliertes Handgriff mit Verriegelung – für sichere Bedienung
- platzsparende, senkrechte Aufbewahrung
- rutschfeste Gummifüße

ST 1410



ST 710

- für 2 Sandwiches

ST 1410

- für 4 Sandwiches

Ob herzhaft, pikant, vegetarisch oder süß, die vielfältigen Möglichkeiten bieten immer ein Genusslebnis.



ST 710

Type:	ST 710	Produktseite	ST 1410	Produktseite
Farbe:	schwarz/Edelstahl		schwarz/Edelstahl	
Leistung:	230 V · 700 W		230 V · 1400 W	
Maße:	25,5 x 24 x 9 cm		30 x 34 x 13 cm	
EAN:	4001797 292001		4001797 293008	
VPE:	4		4	

PIZZA-/BROTBACKSTEIN SET PS 16 Pizza Wunder

Verwandelt jeden Backofen in einen Steinbackofen

- Stein aus natürlicher Schamotte, lebensmittelecht
- entspricht hohen Anforderungen an Festigkeit, Dichte, Porosität, Hitzebeständigkeit und Toleranz von Temperaturschwankungen
- Inklusive: große, stabile Holzschaukel mit abgeflachter Kante zum leichten Einschieben und Aufnehmen der Backwaren und Anleitung mit Rezeptideen

*Für Brot, Pizza, Flammkuchen; auch für Fertigpizza und andere Backwaren.
 Passt in jeden gängigen Backofen, auch ideal geeignet für:
 - ROMMELSBACHER Back & Grill Ofen BG 1620 (Seite 24)*



Type:	PS 16	Produktseite
Farbe:	–	
Leistung:	–	
Maße:	35 x 35 x 1,4 cm	
EAN:	4001797 264008	
VPE:	1	



HERRLICH
 KNUSPRIGE
 BACKERGEBNISSE



Ausgabe 2.2016

KLEINBACKOFEN BG 950 Speedy

Klein aber oho – ideal für den Mini-Haushalt und für schnelle Snacks

- Volumen: 10 Liter, für Backformen bis 20 cm Ø
- 2 geschützte Quarz Heizelemente für schnelles Aufheizen
- stufenlose Temperaturregelung von 80 °C bis 230 °C
- Heizart: Ober-/Unterhitze
- 30 Minuten Zeitschaltuhr mit Dauerstellung und Signalton
- Backraum mit pflegeleichter Antihafbeschichtung
- 2-fach verglaste Backofentür mit Backraumdichtung, zur leichten Reinigung einfach zerlegbar
- 2 Einschubebenen, Kontrolllampe, Überhitzungsschutz
- Inklusive: Brat-/Backblech, verchromter Grillrost und abklappbares Krümelblech

Gute Energieeffizienz dank kompaktem Backraum mit Doppelverglasung und Backraumdichtung.



Type:	BG 950	Produktseite	Online-Rezeptheft
Farbe:	schwarz		
Leistung:	230 V · 950 W		
Maße:	39 x 27,5 x 23 cm		
EAN:	4001797 270009		
VPE:	1		

KLEINBACKOFEN BG 1055/E

Praktisch & schnell – das ideale Gerät für den kleinen Haushalt

- Volumen: 18 Liter, für Backformen bis 25 cm Ø
- 4 Heizelemente aus Edelstahl für eine kurze Aufheizzeit
- stufenlose Temperaturregelung von 80 °C bis 230 °C
- 7 Heizarten: Oberhitze, Unterhitze, Ober-/Unterhitze, sowie jeweils mit Umluft für gleichmäßige Back- und Bratergebnisse, separate Auftaustufe
- 60 Minuten Zeitschaltuhr mit Dauerstellung und Signalton
- beleuchteter Backraum mit pflegeleichter Antihafbeschichtung
- 2-fach verglaste Backofentür mit Backraumdichtung, zur leichten Reinigung einfach zerlegbar
- 3 Einschubebenen, Kontrolllampe, Überhitzungsschutz
- Inklusive: Emailliertes Brat-/Backblech mit separatem Handgriff, verchromter Grillrost und entnehmbares Krümelblech

Gute Energieeffizienz dank kompaktem Backraum mit Doppelverglasung und Backraumdichtung.



Type:	BG 1055/E	Produktseite	Online-Rezeptheft
Farbe:	Edelstahl		
Leistung:	230 V · 1050 W		
Maße:	44 x 33,5 x 28,5 cm		
EAN:	4001797 270115		
VPE:	1		



Ausgabe 8.2012



BACK & GRILL OFEN BG 1550

Leistungsstarker Allrounder – die perfekte Ergänzung für jede Küche

- großes Volumen: 30 Liter, für Backformen bis 29 cm Ø
- 4 Heizelemente aus Edelstahl für eine kurze Aufheizzeit
- stufenlose Temperaturregelung von 80 °C bis 230 °C
- 7 Heizarten: Oberhitze, Unterhitze, Ober-/Unterhitze, sowie jeweils mit Umluft für gleichmäßige Back- und Bratergebnisse, separate Auftaustufe
- mit motorischem Drehspieß für Hähnchen, Rollbraten etc.
- 120 Minuten Zeitschaltuhr mit Dauerstellung und Signalton
- beleuchteter Backraum mit pflegeleichter Antihafbeschichtung
- 2-fach verglaste Backofentür mit Backraumdichtung, zur leichten Reinigung einfach zerlegbar
- 4 Einschubebenen, Kontrolllampe, Überhitzungsschutz
- Inklusive: Drehspieß-Garnitur mit separatem Griff, emailliertes Brat-/Backblech mit separatem Handgriff, verchromter Grillrost und entnehmbares Krümelblech

Gute Energieeffizienz dank kompaktem Backraum mit Doppelverglasung und Backraumdichtung.



Type:	BG 1550	Produktseite	Online-Rezeptheft
Farbe:	schwarz		
Leistung:	230 V · 1550 W		
Maße:	48,5 x 39,5 x 34 cm		
EAN:	4001797 270207		
VPE:	1		



Ausgabe 4.2017



Ausgabe 5.2017



ELEKTRONIK BACK & GRILL OFEN BGE 1580/E

Temperaturgenaues Garen – ideal für den anspruchsvollen Hobby-Koch

- großes Volumen: 30 Liter, für Backformen bis 29 cm Ø
- 4 Heizelemente aus Edelstahl für eine kurze Aufheizzeit
- elektronische Bedienung über Touch Control Sensoren
- großes Display mit Anzeige aller Betriebsfunktionen
- elektronische Temperaturregelung, präzise von 80 °C bis 230 °C einstellbar
- 8 Heizarten für optimale Nutzung:
 - Ober- und Unterhitze, auch getrennt wählbar
 - zuschaltbare Umluft für gleichmäßige Back- und Bratergebnisse
 - separate Auftau- und Warmhaltestufe
- Temperatur- und Zeitvorschlag für jede Backfunktion
- mit motorischem Drehspieß für Hähnchen, Rollbraten etc.
- 120 Minuten Zeitschaltuhr mit Dauerstellung und Signalton
- beleuchteter Backraum mit pflegeleichter Antihafbeschichtung
- 2-fach verglaste Backofentür mit Backraumdichtung, zur leichten Reinigung einfach zerlegbar
- 4 Einschubebenen, Überhitzungsschutz
- Inklusive: Drehspieß-Garnitur mit separatem Griff, emailliertes Brat-/Backblech mit separatem Handgriff, verchromter Grillrost und entnehmbares Krümelblech



Type:	BGE 1580/E	Produktseite	Online-Rezeptheft
Farbe:	Edelstahl		
Leistung:	230 V · 1580 W		
Maße:	48,5 x 39,5 x 34 cm		
EAN:	4001797 270405		
VPE:	1		

BACK & GRILL OFEN

BG 1805/E



Kleinbackofen XXL – dank der vielfältigen Einsatzmöglichkeiten ein Muss für Genuss

- extra großes Volumen: 42 Liter, für Backformen bis 31,5 cm Ø
- 4 Heizelemente aus Edelstahl für eine kurze Aufheizzeit
- stufenlose Temperaturregelung von 80 °C bis 230 °C
- 7 Heizarten: Oberhitze, Unterhitze, Ober-/Unterhitze, sowie jeweils mit Umluft für gleichmäßige Back- und Bratergebnisse, separate Auftaustufe
- mit motorischem Drehspieß für 2 Hähnchen, Rollbraten, Spießbraten etc.
- 120 Minuten Zeitschaltuhr mit Dauerstellung und Signalton
- beleuchteter Backraum mit pflegeleichter Antihafbeschichtung
- 2-fach verglaste Backofentür mit Backraumdichtung, zur leichten Reinigung einfach zerlegbar
- 4 Einschubebenen, Kontrolllampe, Überhitzungsschutz
- Inklusive: Drehspieß-Garnitur mit separatem Griff, emailliertes Brat-/Backblech mit separatem Handgriff, verchromter Grillrost und entnehmbares Krümelblech

Gute Energieeffizienz dank kompaktem Backraum mit Doppelverglasung und Backraumdichtung.



Type:	BG 1805/E	Produktseite	Online-Rezeptheft
Farbe:	Edelstahl		
Leistung:	230 V · 1800 W		
Maße:	54,5 x 43 x 36 cm		
EAN:	4001797 270306		
VPE:	1		



Ausgabe 8.2022

BACK & GRILL OFEN

BG 1620

Das Multitalent – vielseitig & leistungsstark



- extra großes Volumen: 37 Liter Backraum mit Spezialbeschichtung, für Backformen bis 36 cm Ø
- 3 Heizelemente aus Edelstahl für eine kurze Aufheizzeit, Heizelementabdeckung
- stufenlose Temperaturregelung bis ca. 230 °C
- 7 Heizarten: Unterhitze, Ober-/Unterhitze, sowie jeweils mit Umluft für gleichmäßige Back- und Bratergebnisse, Flächengrill mit Drehspieß, Turbogrill mit Drehspieß, separate Auftaufunktion
- mit motorischem Drehspieß für Hähnchen, Rollbraten etc.
- 90 Minuten Zeitschaltuhr mit Dauerstellung und Signalton
- beleuchteter Backraum mit hochwertiger, pflegeleichter Spezial-Emaillierung
- 2-fach verglaste Backofentür mit Backraumdichtung und großem Sichtfenster, zur leichten Reinigung einfach zerlegbar
- 3 Einschubebenen, Kontrolllampe, Überhitzungsschutz
- Inklusive: emailliertes Brat-/Backblech rund, emailliertes Brat-/Backblech eckig, Grillrost, Drehspießgarnitur



Type:	BG 1620	Produktseite	Online-Rezeptheft
Farbe:	anthrazit		
Leistung:	230 V · 1650 W		
Maße:	53 x 44 x 33 cm		
EAN:	4001797 270603		
VPE:	1		



**SPIEGEL
GLAS**

BGS 1400



BACK & GRILL OFEN BGS 1400 · BGS 1500

„ÖKO“-Serie mit eleganter Spiegelglas-Front

- 4 Heizelemente aus Edelstahl für eine kurze Aufheizzeit
- stufenlose Temperaturregelung bis ca. 230 °C
- 5 Heizarten: Ober-/Unterhitze mit und ohne Umluft, Oberhitze mit Umluft, Unterhitze mit Umluft, Oberhitze mit Drehspieß, separate Auftaustufe
- mit motorischem Drehspieß für Hähnchen, Rollbraten etc.
- 2-fach verglaste Backofentür mit Backraumdichtung, zur leichten Reinigung einfach zerlegbar
- doppelwandiges Gehäuse mit wärmeisolierender Dämmung
- beleuchteter Backraum mit pflegeleichter Antihafbeschichtung
- 3 Einschubebenen, Kontrolllampe, Überhitzungsschutz
- Inklusive: Emailliertes Brat-/Backblech mit separatem Handgriff, verchromter Grillrost, entnehmbares Krümelblech und Drehspießgarnitur mit separatem Handgriff

BGS 1400

- Volumen: 22 Liter, für Backformen bis 25 cm Ø
- 60 Minuten Zeitschaltuhr mit Dauerstellung und Signalton

BGS 1500

- großes Volumen: 30 Liter, für Backformen bis 28 cm Ø
- 120 Minuten Zeitschaltuhr mit Dauerstellung und Signalton

BGS 1500



BIS ZU **50%**
ENERGIE-ERSPARNIS*

Type:	BGS 1400	Produktseite	BGS 1500	Produktseite
Farbe:	schwarz/silber		schwarz/silber	
Leistung:	230 V · 1380 W		230 V · 1500 W	
Maße:	46,4 x 38,3 x 29,7 cm		50,8 x 40,9 x 33 cm	
EAN:	4001797 274007		4001797 274106	
VPE:	1		1	



**SPIEGEL
GLAS**



Ausgabe 02.2024

KLEINKÜCHE KM 3300

**Kompakt & vielseitig – die „kleine Küche“
für Singles, Studenten, im Büro oder Ferienhaus**

Kochstelle:

- 2 langlebige Gussheizplatten: 180 mm Ø, 1000 W / 145 mm Ø, 750 W
- leistungsgesteuerte Regelung über 4-Takt Schalter
- Kontrolllampe

Backofen:

- großes Volumen: 30 Liter, für Backformen bis 28 cm Ø
- 4 Heizelemente aus Edelstahl für eine kurze Aufheizzeit
- stufenlose Temperaturregelung bis ca. 230 °C
- 5 Heizarten: Ober-/Unterhitze mit und ohne Umluft, Oberhitze mit Umluft, Unterhitze mit Umluft, Oberhitze mit Drehspieß
- mit motorischem Drehspieß für Hähnchen, Rollbraten etc.
- 2-fach verglaste Backofentür mit Backraumdichtung, zur leichten Reinigung einfach zerlegbar
- doppelwandiges Gehäuse mit wärmeisolierender Dämmung
- beleuchteter Backraum mit pflegeleichter Antihafbeschichtung
- 3 Einschubebenen, Kontrolllampe, Überhitzungsschutz
- Inklusive: Emailliertes Brat-/Backblech mit separatem Handgriff, verchromter Grillrost und entnehmbares Krümelblech



BIS ZU **50%**
ENERGIE-ERSPARNIS*

Type:	KM 3300	Produktseite	Online-Rezeptheft
Farbe:	schwarz/silber		
Leistung:	230 V · 3250 W		
Maße:	50,4 x 41 x 34,9 cm		
EAN:	4001797 257208		
VPE:	1		

*gegenüber konventionellen Einbaubacköfen der Energieeffizienzklasse A



GRILLEN

Kontaktgrills	26 – 27
CERAN® Grills	28
Tischgrills	29 – 30
Standgrill	30
Toaster	31
Fondue Set	31
Raclette Grills	32 – 34

3-in-1
Max



Ausgabe 04.2021



MULTI TOAST & GRILL SWG 700 Max 3-in-1

Lecker gefüllte Sandwich Toasts – knusprige Waffelkreationen –
schmackhaft Gegrilltes

- schickes Design mit Edelstahl Applikation
- wärmeisoliertes Gehäuse – für sichere Bedienung
- 3 wechselbare Platten-Sets aus massivem Alu-Druckguss für
 - Sandwich Toasts
 - Belgische Waffeln
 - Gegrilltes
- separater Ein/Ausschalter, Backampel
- hochwertige 2-Lagen Antihafbeschichtung Xylan® Plus, für beste Ergebnisse und superleichte Reinigung
- flexibles Scharnier zur Höhenverstellung für optimale Anpassung
- sichere Handhabung
- platzsparende, senkrechte Aufbewahrung
- praktische Kabelaufwicklung

Inklusive
3 Wechsellplatten
-Sets



Type: SWG 700 Produktseite

Farbe: schwarz/Edelstahl
Leistung: 230 V · 700 W
Maße: 22,5 x 23 x 9 cm
EAN: 4001797 290007
VPE: 3





Ausgabe 6.2014

KONTAKTGRILL KG 2020

Ein praktisches Multitalent, einfach zu bedienen,
für eine gesunde und fettarme Ernährung

- klassisch schönes Kontaktgrill Design im Retro Look
- variable Anwendungsmöglichkeiten:
 - als Kontaktgrill in geschlossenem Zustand
 - als Tisch- und Partygrill mit aufgeklappten Grillflächen
 - zum Überbacken mit arretierter oberer Grillplatte
- flexible, 5-fache Höhenverstellung für perfekte Anpassung an das Grillgut
- Grilltemperatur über Thermostat stufenlos regelbar
- antihafbeschichtete Grillplatten, zur leichten Reinigung herausnehmbar
- hochwertige 2-Lagen Antihafbeschichtung Xylan® Plus, für beste Grillergebnisse und superleichte Reinigung
- integrierter Fettablauf für gesundes, fettarmes Grillen
- wärmeisolierter Griff für sichere Bedienung
- separater Ein/Ausschalter
- Kontrolllampe, Überhitzungsschutz
- Grillplatte: je 29 x 23 cm

Für 365 Tage Grillvergnügen – drinnen wie draußen!



als Tisch- und Partygrill



zum Überbacken

Type: KG 2020 [Produktseite](#)

Farbe: Edelstahl
Leistung: 230 V · 2000 W
Maße: 34,5 x 32,5 x 14,5 cm
EAN: 4001797 221001
VPE: 2



KONTAKTGRILL KG 1800

Überzeugend vielseitiger Grillspaß – immer frisch, immer lecker

- variable Anwendungsmöglichkeiten:
 - als Kontaktgrill in geschlossenem Zustand
 - als Tisch- und Partygrill mit aufgeklappten Grillflächen
 - zum Überbacken mit arretierter, oberer Grillplatte
- flexible Höhenverstellung für optimale Anpassung an das Grillgut
- Grilltemperatur über Thermostat stufenlos regelbar
- antihafbeschichtete Grillplatten, zur leichten Reinigung herausnehmbar
- integrierter Fettablauf für gesundes, fettarmes Grillen
- wärmeisolierte Griffe für sichere Bedienung
- Kontrolllampe, Überhitzungsschutz
- Grillplatte: je 33 x 24 cm



Type: KG 1800 [Produktseite](#)

Farbe: anthrazit-metallic
Leistung: 230 V · 1800 W
Maße: 40,5 x 31 x 12,5 cm
EAN: 4001797 228000
VPE: 3





Ausgabe 12.2021

bis 380°C



SCHOTT CERAN®

CERAN® GRILL CG 2303/E TopLine

Köstlich, kreativ, fettarm: Grillen auf Glas wie ein Profi – hergestellt in Deutschland

- hochwertiges, pflegeleichtes Gehäuse aus gebürstetem Edelstahl
- formschönes Softline Design
- Original SCHOTT CERAN® Glaskeramik Grillfläche mit integrierter Warmhaltezone
- leistungsstarker Grillheizkörper für schnelles Aufheizen und optimale Wärmeverteilung
- Temperaturbereich bis 380 °C, perfekt zum scharfen Anbraten
- Temperatur stufenlos einstellbar
- versenkbarer Knebel, kindersicher und spritzgeschützt
- integrierte, entnehmbare Edelstahl Fett-Auffangrinne und Aufstellfuß zur Schrägstellung für gesundes, fettarmes Grillen
- Betriebskontrolllampe, Überhitzungsschutz
- Grillfläche: 36 x 27 cm
- Inklusive: Reinigungsschaber

Grillen auf Glaskeramik ist trendy und bietet vielseitige Einsatzmöglichkeiten. Ob Fleisch, Würstchen oder Fisch, ob Gemüse, Bratkartoffeln, Pfannkuchen und andere Süßspeisen: alles lässt sich darauf grillen, anbraten und warmhalten!



Type:	CG 2303/E	Produktseite	Online-Rezeptheft
Farbe:	Edelstahl		
Leistung:	230 V · 2000 W		
Maße:	55 x 32,5 x 6,5 cm		
EAN:	4001797 196200		
VPE:	2		



Ausgabe 10.2014

bis 280°C



SCHOTT CERAN® touch control

CERAN® GRILL CG 2308/TC HighTec

Innovative Eleganz „Made in Germany“ – Grillen in Perfektion

- hochwertiges, pflegeleichtes Gehäuse aus gebürstetem Edelstahl
- formschönes Softline Design
- Original SCHOTT CERAN® Glaskeramik Grillfläche mit integrierter Warmhaltezone
- leistungsstarker Grillheizkörper für schnelles Aufheizen und optimale Wärmeverteilung
- Temperaturbereich bis 280 °C, ideal zum scharfen Anbraten
- Wunschtemperatur von 80 °C bis 280 °C in 10er-Schritten einstellbar
- LED-Display, temperaturgenaue, elektronische Überwachung und Anzeige der Ist-Temperatur
- Signalton nach Erreichen der eingestellten Wunsch-Temperatur
- elektronische Bedienung über Touch Control Sensoren
- integrierte, entnehmbare Edelstahl Fett-Auffangrinne und Aufstellfuß zur Schrägstellung für gesundes, fettarmes Grillen
- Restwärmeanzeige, Überhitzungsschutz
- Grillfläche: 36 x 27 cm
- Inklusive: Reinigungsschaber und ausführliche Rezeptideen in der Anleitung



Type:	CG 2308/TC	Produktseite	Online-Rezeptheft
Farbe:	Edelstahl		
Leistung:	230 V · 2000 W		
Maße:	55 x 30,5 x 6,5 cm		
EAN:	4001797 196309		
VPE:	2		



Ausgabe 7.2018

TISCHGRILL

BBQ 2003 mit Turbo-Grillzone

Grillen bei vollem Geschmack – mit zuschaltbarer Turbo-Grillzone

- massive, abnehmbare Alu-Druckguss-Grillplatte mit integrierten Heizelementen
- zuschaltbare Turbo-Grillzone zum schnellen, scharfen Anbraten
- stufenlose, präzise Temperaturregelung
- perfekte Grillflächenaufteilung:
 - geriffelter Bereich für typisches Grillmuster
 - glatte Teppanyaki Fläche für Fleisch, Fisch, Gemüse etc.
- hochwertige 3-Lagen Antihafbeschichtung QuanTanium®, für beste Grillergebnisse und superleichte Reinigung
- integrierter Fettablauf für gesundes, fettarmes Grillen
- entnehmbare Fettauffangschale
- Kontrolllampe
- 2 wärmeisolierte Griffe für sichere Bedienung
- Grillfläche: 50 x 25 cm
- Inklusive: Abnehmbarer Spritz-/Windschutz und Reinigungsschaber

Grillen mit Strom – sicher, sauber und schnell.



zuschaltbare Turbo-Grillzone



Type:	BBQ 2003	Produktseite	Online-Rezeptheft
Farbe:	Edelstahl/schwarz		
Leistung:	230 V · 1900 W		
Maße:	59 x 29 x 15,5 cm		
EAN:	4001797 294104		
VPE:	2		



Ausgabe 3.2024



TISCHGRILL

BBQ 2025 **NEU**

Maximaler Grillgenuss für drinnen und draußen

- 2 hochwertige Wende-Grillplatten aus massiven Alu-Druckguss, je 22,5 x 28,5 cm
- vielseitige Kombinationsmöglichkeiten:
 - geriffelte Grillfläche für typisches Grillmuster
 - glatte Teppanyaki Fläche
 - beide Grillbereiche getrennt regelbar
- Temperatur stufenlos bis 230 °C einstellbar
- hochwertige keramische Antihafbeschichtung (PFAS-frei)
- zum Reinigen in der Spülmaschine geeignet
- nach innen geneigte Grillplatten für fettarmes Grillen
- Ein/Ausschalter, Kontrolllampen, Überhitzungsschutz
- extra-langes XXL Kabel (2 m)
- herausnehmbare Fettauffangschale, abnehmbarer Spritz-/Windschutz



Wende-Grillplatten mit hochwertiger KERAMIK Antihafbeschichtung (PFAS-frei)



Type:	BBQ 2025	Produktseite	Online-Rezeptheft
Farbe:	schwarz/Edelstahl		
Leistung:	230 V · 2000 W		
Maße:	52 x 36 x 14,5 cm		
EAN:	4001797 294203		
VPE:	1		



bis
300 °C

1,75 m
XL-Kabel

BARBECUE GRILL BBQ 4000 *NEU*

Ein wahrer Champion für maximales Grillvergnügen



**Grillrost aus
massivem Gusseisen**

- Gehäuse und Scharnierdeckel aus massivem Stahlblech, hitzebeständige Lackierung, 4 stabile FüÙe für sicheren Stand
- hochwertiger 2-teiliger Grillrost aus massivem Gusseisen, Oberfläche matt emailliert, 1.500 cm² Grillfläche, für optimale Hitzeverteilung und Hitzespeicherung
- geriffelte Grillfläche für typisches Grillmuster, perfekt für Steak, Burger, Bacon, Würstchen, Pulled Pork, Spare Ribs, Gemüse, u.v.m.
- auch zum Zubereiten von Pizza (mit einem Pizzastein) geeignet
- Scharnierdeckel mit wärmeisolierendem Alu-Hitzeschutzschild und praktischer außenliegender Temperaturanzeige
- leistungsstarkes Heizelement aus Edelstahl für schnelles Aufheizen
- Temperatur stufenlos bis zu 300 °C einstellbar, auch für Niedertemperatur-Garen geeignet
- abnehmbarer Temperaturregler, extra langes XL-Kabel (1,75 m), Kontrolllampe
- seitliche Griffe für sicheres Handling, herausnehmbare Fettauffangschale



Temperatur stufenlos
bis zu 300 °C
einstellbar, auch für
Niedertemperatur-
Garen geeignet



Type:	BBQ 4000	Produktseite	Online-Rezeptheft
Farbe:	schwarz/silber		
Leistung:	230 V · 2200 W		
MaÙe:	77 x 43 x 37 cm		
EAN:	4001797 294302		
VPE:	1		

BARBECUE GRILL mit Grillwagen BBQ 4100/S *NEU*

Grillen mit Strom - sicher, schnell, sauber & nachhaltig, ohne Rauch

Set bestehend aus:

Barbecue Grill BBQ 4000 (siehe oben)
und
Grillwagen BGW 100

- stabile Konstruktion für soliden und sicheren Stand
 - 4 Standrohre aus Edelstahl
 - 2 Räder für hohe Mobilität
- 2 abnehmbare Tischauflagen zur Montage an den Griffen des Grills
- praktisches Ablagefach, Befestigungsmaterial



Online-Rezeptheft



Grillwagen
BGW 100



Type:	BBQ 4100/S	Produktseite	BGW 100	Produktseite
Farbe:	schwarz/Edelstahl		schwarz/Edelstahl	
Leistung:	230 V · 2200 W			
MaÙe:	116 x 56 x 98 cm		69 x 56 x 69 cm	
EAN:	4001797 294401		4001797 294500	
VPE:	1		1	



Ausgabe 2.2024

TOASTER TO 850

Knusprig-heißer Toast perfekt gebräunt

- zeitlos geradliniges Design, edler Materialmix mit pflegeleichtem Edelstahl
- 2 breite Schlitz für Brote bis XL Toast Größe (12 x 12 cm)
- automatische Brotscheibenzentrierung für gleichmäßige Bräunung
- Easy-to-Use Bedienkonzept: Touch Control Sensoren, übersichtliches LED-Display, Countdown-Anzeige der verbleibenden Röstzeit, Pause-Funktion
- intelligente Röstzeitsteuerung, 9 Stufen Bräunungsgrad, Auftaustufe, praktische Aufwärmfunktion
- abnehmbare Brötchenaufsatz
- sicher im Betrieb durch Stopptaste zum vorzeitigen Beenden
- herausnehmbare Krümelschublade zur einfachen Reinigung
- praktische Kabelaufwicklung



Type: TO 850 Produktseite

Farbe: Edelstahl/schwarz
 Leistung: 230 V · 800 W
 Maße: 19 x 26,5 x 16,5 cm
 EAN: 4001797 880000
 VPE: 2



Für den perfekten Start in den Tag!

Erleben Sie mit der Frühstücksserie *Sunny*, bestehend aus einer leistungsstarken Filterkaffeemaschine, dem blitzschnellen Wasserkocher und dem intelligenten Toaster, das perfekte Frühstück für einen großartigen Tag.



Wasserkocher
 WK 3000 (Seite 45)

Filterkaffeemaschine
 FKM 1000 (Seite 44)

Toaster
 TO 850





RACLETTE GRILL

RCC 1000 Fashion • RCC 1500 Fashion

Gourmet Deluxe – Raclette und Grill Genuss vom Feinsten für Genießer

Ausgabe 11.2016



Das Original!



RCC 1500

- elegantes, verchromtes Gehäuse in edlem Schweizer Design
- Grillplatte mit hochwertiger 2-Lagen Antihafbeschichtung Xylan® Plus, für beste Ergebnisse und superleichte Reinigung
- praktisches Parkdeck für heiße und unbenutzte Pfännchen
- Pfännchen von allen Seiten einschiebbar
- stufenlose Temperaturregelung, Leuchtdioden, Überhitzungsschutz
- wärmeisolierte Griffe für sichere Bedienung
- extra langes XXL-Kabel (2 m)

RCC 1000

- massive, abnehmbare Alu-Druckguss-Grillplatte, 22,5 x 22,5 cm - gerippte Fläche für typisches Grillmuster
- Inklusive: 4 hochwertige, antihafbeschichtete Pfännchen mit wärmeisolierten Griffen und 4 Wendeschaber

RCC 1500

- massive, abnehmbare Alu-Druckguss-Grillplatte, 41,5 x 22,5 cm - gerippte Fläche für typisches Grillmuster
- Inklusive: 8 hochwertige, antihafbeschichtete Pfännchen mit wärmeisolierten Griffen und 8 Wendeschaber



RCC 1000



Type:	RCC 1000	Produktseite	RCC 1500	Produktseite
Farbe:	chrom		chrom	
Leistung:	230 V · 1000 W		230 V · 1500 W	
Maße:	37 x 27 x 11,5 cm		55 x 27 x 11,5 cm	
EAN:	4001797 238009		4001797 238108	
VPE:	4		2	



ELEKTRO FONDUE SET

F 1200

Perfekt für Fondue mit Bouillon, Öl, Käse und Schokolade

Ausgabe 1.2022

Ausgabe 12.2020

- Gehäuse aus Edelstahl
- formschönes stabiles Heizgerät mit Antihafbeschichtung, 175 mm Ø
- komfortable Bedienung über Touch Control Sensoren
- elektronische Temperaturregelung für sehr hohe Temperaturgenauigkeit
- abnehmbarer 2,5 Liter Topf aus hochwertigem Edelstahl mit max. 1,2 Litern Nutzvolumen
- Kontrolllampe, Überhitzungsschutz, Restwärmeanzeige
- extra langes XXL-Kabel (2 m)
- Inklusive: 6 Edelstahl Fonduegabeln mit Kennung und Edelstahl Spritzschutzeinsatz mit Gabelfixierung



touch control



Type:	F 1200	Produktseite
Farbe:	Edelstahl/schwarz	
Leistung:	230 V · 1200 W	
Maße:	27 x 29 x 23,5 cm	
EAN:	4001797 129505	
VPE:	2	





RACLETTE GRILL RC 1400

Partyspaß in geselliger Runde

- hochwertiges Aluminium/Edelstahl Gehäuse
- massive, abnehmbare Alu-Druckguss Wende-Grillplatte, 37 x 23 cm
 - gerippte Seite für typisches Grillmuster
 - glatte Seite mit 2 eingepprägten Crêpes Formen
- Grillplatte mit hochwertiger 2-Lagen Antihftbeschichtung Xylan® Plus, für beste Ergebnisse und superleichte Reinigung
- separater Ein/Ausschalter
- praktisches Parkdeck für heiße und unbenutzte Pfännchen
- Pfännchen von allen Seiten einschiebbar
- stufenlose Temperaturregelung, Betriebs-Kontrolllampe, Überhitzungsschutz
- extra langes XXL-Kabel (2 m)
- Inklusive: 8 hochwertige, antihftbeschichtete Pfännchen mit wärmeisolierten Griffen und 8 Wendeschaber



Type:	RC 1400	Produktseite	Online-Rezeptheft
Farbe:	Edelstahl		
Leistung:	230 V · 1200 W		
Maße:	39,5 x 24 x 15 cm		
EAN:	4001797 239006		
VPE:	2		



Ausgabe 12.2021



RACLETTE GRILL RCS 1350

Variable Kombinationsmöglichkeiten für noch mehr Partyspaß

- Gehäuse aus hitzebeständigem Kunststoff
- 2 massive, abnehmbare Alu-Druckguss Wende-Grillplatten, je 23 x 23 cm
 - gerippte Seite für typisches Grillmuster
 - glatte Seite mit eingepprägter Crêpes Form
- Grillplatten mit hochwertiger 2-Lagen Antihftbeschichtung Xylan® Plus, für beste Ergebnisse und superleichte Reinigung
- 1 hochwertige, abnehmbare Naturstein-Grillplatte, 23 x 23 cm, besonders kratz- und schnittfest, mit praktischer Safrinne
- Pfännchen von allen Seiten einschiebbar
- stufenlose Temperaturregelung, Kontrolllampe, Überhitzungsschutz
- extra langes XXL-Kabel (2 m)
- integrierte Kabelaufwicklung
- Inklusive: 8 hochwertige, antihftbeschichtete Pfännchen mit wärmeisolierten Griffen und 8 Wendeschaber

3 Wechsellplatten



Type:	RCS 1350	Produktseite	Online-Rezeptheft
Farbe:	schwarz/Edelstahl		
Leistung:	230 V · 1350 W		
Maße:	48 x 23,5 x 13,5 cm		
EAN:	4001797 239600		
VPE:	3		

4

„Flexibler Testsieger.“

„Gleichmäßigkeit der Temperaturverteilung beim Raclettieren sehr gut, ...“
 „Grillt von allen am besten: sehr schnell und heiß“

Quelle: Stiftung Warentest, Ausgabe 12/2019



Ausgabe 1.2019



Ausgabe 11.2022



RC 800



RC 1600

8

RACLETTE GRILL

RC 800 fun for 4

RC 1600 fun for 4 + 4

Partyspaß in geselliger Runde – mit 4 Pfännchen, auf 8 oder auf bis zu 12 Pfännchen erweiterbar

- exklusives Gehäuse aus gebürstetem Alu-Druckguss
- massive, abnehmbare Alu-Druckguss-Grillplatte, 41 x 10 cm
- Grillplatte mit hochwertiger 2-Lagen Antihafbeschichtung Xylan® Plus, für beste Ergebnisse und superleichte Reinigung
- praktisches Parkdeck für heiße und unbenutzte Pfännchen
- Pfännchen von allen Seiten einschiebbar
- stufenlose Temperaturregelung, Kontrolllampe, Überhitzungsschutz
- extra langes, abnehmbares XXL-Kabel (2 m)

RC 800

- 4 hochwertige, antihafbeschichtete Pfännchen mit wärmeisolierten Griffen
- 4 Wendeschaber, 1 Netzkabel, 1 Verbindungskabel

RC 1600

- bestehend aus 2x RC 800

Elegantes Design – Erstklassige Ausstattung – Echter Genuss.
 Durchdachte Details – Pfännchen rundum im Gerät nutzbar.

Als besonderes Highlight lassen sich bis zu drei Einzelgeräte dieser Serie über Verbindungskabel zusammen anschließen und miteinander kombinieren. Dies ermöglicht selbst für die große Tischrunde maximalen Raclette- und Grillspaß mit bis zu 12 Pfännchen!

Type:	RC 800	Produktseite	RC 1600	Produktseite
Farbe:	silber		silber	
Leistung:	230 V · 730 W		230 V · je 730 W	
Maße:	43,5 x 10,2 x 13,5 cm		je 43,5 x 10,2 x 13,5 cm	
EAN:	4001797 239402		4001797 239501	
VPE:	4		2	





SELBERMACHEN

Spiralschneider	35
Food Designer	36
Eismaschine	36
Joghurtbereiter	37
Ölpresse	38
Nudelmaschine	39



Ausgabe 11.2018



Ausgabe 1.2021



ELEKTRISCHER SPIRALSCHNEIDER EGS 80 Gnudel

Gemüsenudeln & Obstspiralen – schnell, gesund, lecker!

- modernes Design – pflegeleichtes Gehäuse aus Edelstahl
- extra großer 2,5 Liter Auffangbehälter, aus BPA-freiem Kunststoff
- 5 Messereinsätze für unterschiedliche Formen und Breiten:
 - Tagliatelle (8,5 mm), Linguine (6 mm), Spaghetti (3 mm)
 - Streifenspiralen glatt oder gerippt (bis 30 mm)
- großer, abnehmbarer Einfüllschacht (6 cm Ø)
- Stopfer mit spezieller Fixierhilfe für optimales Nachschieben
- Ein/Ausschalter mit Kontrolllampe
- 2-fach Sicherheitssystem gegen unabsichtliche Benutzung
- sicherer Stand, 4 große, rutschfeste Gummifüße
- komplett zerlegbar – abnehmbare Teile spülmaschinengeeignet
- platzsparende Aufbewahrung des Zubehörs im Behälter
- Inklusive: Reinigungsbürste

Perfekt für die vitaminreiche und kohlenhydratarme Ernährung, aber auch viel Abwechslung für die vegetarische und vegane Küche.

5 Messereinsätze



extra großer
Auffangbehälter
2,5 Liter



Type: EGS 80 Produktseite

Farbe: schwarz/Edelstahl
Leistung: 230 V · 100 W
Maße: 24 x 14 x 33,5 cm
EAN: 4001797 854100
VPE: 4





Ausgabe 11.2021



Perlino
Begeistern Sie Ihre Gäste!



FOOD DESIGNER

FD 500 Perlino • FDS 3

Phantasievolles Dekorieren und Anrichten – für Küchenchefs, Barkeeper, Caterer und experimentierfreudige Genießer

- modernes Design-Gehäuse aus mattiertem Kunststoff, BPA-frei
- 200 ml Füllmenge, bis zu 500 Geleeperlen pro Minute
- integrierter Zutatenbehälter
- 2 Edelstahldüsen für kleine und große Geleeperlen
- Ein/Ausschalter, abnehmbares Netzteil mit 2 m Zuleitung
- Bedienungsanleitung mit vielen Rezeptideen
- Inklusive: Starter-Set zum Gelieren

Für Freunde der Molekularküche.

FDS 3

- Zutaten-Set, bestehend aus:
 - 40 g Gelierstärke (Natriumalginat)
 - 70 g Geliersalz (Kalziumchlorid)
 - 25 g Säureregulator (Natriumcitrat)



Type:	FD 500	FDS 3	Produktseite
Farbe:	schwarz matt	–	
Leistung:	230 V · 5 W	–	
Maße:	9,5 x 8 x 25,3 cm	–	
EAN:	4001797 900043	4001797 900050	
VPE:	4	12	



Ausgabe 5.2018



Ausgabe 7.2022

Kurt 4-in-1



cremiges Eis
Frozen Yogurt
Sorbet
Slush
laktosefrei
selbstgemacht
vegan

EISMASCHINE

IM 12 Kurt

Lecker & vielseitig – selbstgemachtes Eis, Sorbet, Frozen Yogurt, Slush...


- pflegeleichtes Gehäuse aus Edelstahl
- einfach in der Handhabung, energiesparend im Betrieb
- abnehmbarer Motorblock mit beleuchteter LCD-Anzeige
- 40 Minuten Zeitschaltuhr mit Signalton, Ein/Ausschalter
- herausnehmbarer 1,5 Liter Gefrierbehälter mit 500 ml Füllmenge
- abnehmbare Rührereinheit, Überhitzungsschutz
- komplett zerlegbar, leicht zu reinigen
- Inklusive: Eisportionierer und Deckel für Gefrierbehälter

IB 05

- zusätzlicher Gefrierbehälter mit 1,5 Liter Inhalt



Gesund & individuell – auch für vegane und laktosefreie Rezepte.



Type:	IM 12	IB 05	Produktseite	Online-Rezeptheft
Farbe:	Edelstahl	schwarz		
Leistung:	230 V · 12 W	–		
Maße:	20 x 20 x 23,5 cm	18 x 18 x 17,5 cm		
EAN:	4001797 866004	4001797 867001		
VPE:	2	4		



JOGHURTBEREITER JG 40

Natürlicher Joghurt – ohne künstliche Aromen und Konservierungsstoffe

- pflegeleichtes Gehäuse aus Edelstahl
- für die Zubereitung von bis zu 1200 g Naturjoghurt in 8 Portionen
- übersichtliches LCD-Display
- einfache Bedienung über Kurzhubtasten
- 18 Stunden Zeitschaltuhr mit Signalton und automatischer Abschaltfunktion
- elektronisch gesteuerte Temperaturregelung
- separater Ein/Ausschalter, Überhitzungsschutz
- abnehmbare, transparente Abdeckhaube
- Inklusive: 8 Portionsgläser à 150 ml, mit Deckel

JG 8

- Set aus 8 Portionsgläsern à 150 ml, mit Deckel

Leckerer Joghurt natürlich & selbstgemacht.

Ausgabe 9.2014



JG 40

JG 8 Portionsgläser



Type:	JG 40	JG 8	Produktseite
Farbe:	Edelstahl/schwarz	–	
Leistung:	230 V · 40 W	–	
Maße:	34,5 x 18,5 x 13,5 cm	je: Ø 6,5 x 9 cm	
EAN:	4001797 860002	4001797 861009	
VPE:	2	4	



Ausgabe 4.2020



JOGHURT- & FRISCHKÄSEBEREITER JG 80 Jona

Gesunde Zubereitung von Naturjoghurt und Frischkäse – auch für die Herstellung von aromatischen Kräuter-Extrakten

- hochwertiges, doppelwandiges Gehäuse
- Innenbehälter aus Edelstahl, sehr leicht zu reinigen
- komfortable Bedienung über Touch Control Sensoren
- übersichtliches LED-Display
- 4 voreingestellte Programme mit unterschiedlichen Temperaturen:
 - Naturjoghurt (42 °C)
 - Joghurt vegan/laktosefrei (38 °C)
 - Frischkäse (30 °C),
 - Kräuter-Extrakt (55 °C)
- Programmdauer individuell einstellbar, z.B. für Sauerteig
- 24 Stunden Zeitschaltuhr mit Signalton und automatischer Abschaltfunktion
- Überhitzungsschutz
- abnehmbare, transparente Abdeckhaube
- abnehmbares Netzkabel
- Inklusive: 4 Keramik Portionsbecher à 125 ml, mit Deckel, 2 XXL Glasbehälter à 1,2 Liter, mit Deckel und Abtropfsieb mit Deckel

✓ natürlich ✓ vegan ✓ laktosefrei

Jona

JG 80



JG 1 XXL Glasbehälter mit Deckel



JB 4 Keramik Portionsbecher



Type:	JG 80	JB 4	JG 1	Produktseite
Farbe:	schwarz/Edelstahl	weiß	–	
Leistung:	230 V · 20 W	–	–	
Maße:	Ø 19,5 x 19 cm	Ø 5,8 x 8,7 cm	Ø 14 x 12 cm	
EAN:	4001797 861108	4001797 861207	4001797 861306	
VPE:	2	4	4	

Emilio

TESTSIEGER
ETM TESTMAGAZIN
 Rommelsbacher
 OP 700 Emilio
SEHR GUT 92,3%
 Im Test: 4 Ölpresen
 ab 500 Watt
 1x sehr gut, 3x gut
 03/2020
 www.etm-testmagazin.de

Ölpresse
 Rommelsbacher OP 700 „Emilio“
TECHNIK ZU HAUSE.de
 Ausgabe 11/2017
Testergebnis
sehr gut (1,0)
 Oberklasse

Ausgabe 11.2017

Ausgabe 03.2020



ELEKTRISCHE ÖLPRESSE OP 700 Emilio


**Für beste Qualität – schonendes Kaltpressverfahren:
 frei von Zusatzstoffen, 100% Geschmack in Bioqualität**

- elegantes Design, hochwertige Materialien
- 2 robuste Förderschnecken aus Edelstahl
 - für gängige, ölhaltige Saaten, Kerne und Nüsse
 - für besonders kleine ölhaltige Saaten (z. B. Chia-Samen)
- Heizung zum Vortemperieren der Presseinheit
- abnehmbarer Zutatenbehälter für ca. 700 g Inhalt
- einfache Bedienung über 3 Bedienelemente
- Rückwärts-Funktion der Förderschnecke
- Sicherheitsabschaltung beim Abnehmen des Deckels
- komplett zerlegbar, daher leicht zu reinigen
- abnehmbares Netzkabel
- Inklusive: Tresterbehälter, Ölauffangbehälter, Sieb und Reinigungsbürste

Gesund & wertvoll – Vital- & Nährstoffe bleiben erhalten.



Type:	OP 700	Produktseite
Farbe:	schwarz/silber	
Leistung:	230 V · 650 W	
Maße:	33 x 18 x 34,5 cm	
EAN:	4001797 870001	
VPE:	1	





Ausgabe 6.2021

Online-Rezeptheft




Pastarella

ELEKTRISCHE NUDELMASCHINE PM 220 Pastarella

**Frische Pasta auf Knopfdruck – vollautomatisch perfekte Nudeln herstellen
Zutaten ganz nach Wunsch – auch Vollkorn, glutenfrei, mit Ei**

- elektronische Steuerung für beste Funktionalität und hohe Teigausbeute
- integrierte Waage und gesteuerte Wasserzufuhr, für bis zu 800 g frische Nudeln
- einfache Bedienung durch komfortable Bedienelemente und übersichtliches LED-Display
- 6 Automatik-Programme (für verschiedene Mehllarten)
- 2 manuelle Programme und Tasten:
 - zusätzliche Wasserzufuhr
 - manuelles Kneten und Auspressen des Teiges
- robuste Edelstahl Pressschnecke, stabiler 2-flügeliger Knethaken, Knetbehälter und Deckel, bruchstark und abnehmbar
- abnehmbarer 375 ml Wassertank, elektronische Statusanzeige des Wasserstands
- 7 austauschbare Nudelform-Einsätze, Aufbewahrung in integrierter Zubehörbox
- Lüfter zum Vortrocknen der Nudeln bei Ausgabe (verhindert Zusammenkleben)
- Sicherheitsstopp beim Entriegeln des Deckels, zerlegbar zur leichten Reinigung
- rutschfeste Gummifüße
- Inklusive: Messbecher, Reinigungsbürste und Rezeptheft

Inklusive 7 verschiedene Nudelform-Einsätze



PMM 4 Erweiterungs-Set



Type:	PM 220	Produktseite
Farbe:	schwarz	
Leistung:	230 V · 220 W	
Maße:	37 x 20 x 34 cm	
EAN:	4001797 290502	
VPE:	1	





TRINKEN

Standmixer	40
Zitruspressen	41
Espresso Kocher.....	42 – 43
Espresso Maschine	43
Filterkaffeemaschine	44
Tee Automat	44
Wasserkocher	45
Veggie Drink & Suppen Bereiter	45

bis zu
22.000 U/min.




Ausgabe 6.2021



Ausgabe 10.2021



Ausgabe 4.2020

 auch zum
Eis crushen

STANDMIXER MX 1250

Leistungsstark, vielseitig und effizient –
Mischen, Shaken, Pürieren, Zerkleinern & mehr

- attraktives Gehäuse aus pflegeleichtem Edelstahl
- bis zu 22.000 U/min
- stufenlose Drehzahlregulierung
- separate Funktionstasten: „Smoothie“, „Clean/Pulse“, „Ice Crush“
- massiver Glaskrug mit Skalierung für 1,75 Liter Inhalt
- abnehmbarer Deckel mit Nachfüllöffnung
- 6-flügeliges Spezialmesser aus Edelstahl, herausnehmbar
- übersichtliches, beleuchtetes Bedienfeld
- 4-fach Schutz für maximale Sicherheit:
 - Benutzung nur bei geschlossenem Deckel
 - Betrieb nur mit korrekt aufgesetztem Krug
 - Überhitzungsschutz für den Motor
 - GS-geprüfte Sicherheit
- 4 große, rutschfeste Gummifüße
- komplett zerlegbar, daher leicht zu reinigen
- Inklusive: Montagehilfe zum Aus-/Einbau der Messereinheit

6-flügeliges Spezialmesser
aus Edelstahl



Type: MX 1250 Produktseite

Farbe: Edelstahl
Leistung: 230 V · 1200 W
Maße: 22 x 18,5 x 44,2 cm
EAN: 4001797 853134
VPE: 2





Ideal für das Zitrus- und Orangenpressen

Ausgabe 5.2013



ZITRUSPRESSE

ZP 40

Natürlich fit bleiben – die Abwehrkräfte stärken dank frisch gepresster Vitamine

- Gehäuse aus erstklassigem, pflegeleichtem Kunststoff
- abnehmbarer, transparenter Saftbehälter mit Skalierung für 1 Liter Inhalt
- leiser Motor
- leichtgängige Ein/Ausschaltung über Presskegel
- Rechts-/Linkslauf für optimale Saftausbeute
- separate Einstellung des Fruchtfleischgehaltes
- integrierte Kabelaufwicklung
- abnehmbare Teile spülmaschinengeeignet, daher leicht zu reinigen
- Inklusive: Je 1 Presskegel für große und kleine Früchte und Staubschutzdeckel



FRISCHE KICK

Type: ZP 40 [Produktseite](#)

Farbe: weiß
 Leistung: 230 V · 40 W
 Maße: 23 x 16 x 22 cm
 EAN: 4001797 855008
 VPE: 6



Ausgabe 1.2020



ZITRUSPRESSE

ZP 60/E

Selbstgemachte Säfte aus gesunden Zitrusfrüchten

- hochwertiges, pflegeleichtes Gehäuse aus gebürstetem Edelstahl
- leistungsstarker und leiser Motor
- leichtgängige Ein/Ausschaltung über Presskegel
- abnehmbares, robustes und leicht zu reinigendes Edelstahl-Sieb
- direkter Saftbezug über klappbare Auslauffülle
- Nachtropfstopf
- integrierte Kabelaufwicklung
- 4 rutschfeste Gummifüße
- abnehmbare Teile spülmaschinengeeignet, daher leicht zu reinigen
- Inklusive: Je 1 Presskegel für große und kleine Früchte und Staubschutzdeckel

*Vitaminreich – im Nu frisch gepresste Südfrüchte.
 Elegantes Design – praktisch im täglichen Gebrauch.*



Type: ZP 60/E [Produktseite](#)

Farbe: Edelstahl
 Leistung: 230 V · 100 W
 Maße: 17,5 x 16 x 25,5 cm
 EAN: 4001797 855206
 VPE: 6



Espresso
mini

2/4 ☕



Espresso
deLuxe

3/6 ☕



Ausgabe 12.2022



ESPRESSO KOCHER EKO 364/E • EKO 366/E

Geschmack für alle Sinne – überall und ganz einfach perfekten Espresso genießen

- attraktiver Espresso Kocher aus hochwertigem Edelstahl
- elektrisch beheizt, verdecktes Heizelement
- Elektroanschluss in Cordless-Technik
- kompakter 360° Zentralsockel, Kanne rundum aufsetzbar, ideal für Rechts- und Linkshänder
- beleuchteter Ein/Ausschalter, automatische Abschaltung
- ergonomischer, wärmeisolierter Griff
- Überhitzungs- und Trockengehschutz, Sicherheitsventil
- integrierte Kabelaufwicklung

EKO 364/E – ElPresso mini

- mit Edelstahl-Filtereinsatz für wahlweise 2 oder 4 Tassen Espresso

EKO 366/E – ElPresso deLuxe

- mit Edelstahl-Filtereinsatz für wahlweise 3 oder 6 Tassen Espresso

Type:	EKO 364/E	Produktseite	EKO 366/E	Produktseite
Farbe:	Edelstahl		Edelstahl	
Leistung:	230 V · 365 W		230 V · 365 W	
Maße:	16 x 12 x 19 cm		17 x 14 x 22,5 cm	
EAN:	4001797 202000		4001797 201003	
VPE:	6		6	

Espresso
cristallo

3/6 ☕



ESPRESSO KOCHER EKO 376/G ElPresso cristallo

Glasklarer Luxus – vollendeter Genuss von Espresso, Mokka und mehr

- attraktiver Espresso Kocher mit Gehäuse aus hochwertigem Edelstahl und dekorativer, hitzebeständiger Glaskanne
- elektrisch beheizt, verdecktes Heizelement
- mit Edelstahl-Filtereinsatz für wahlweise 3 oder 6 Tassen Espresso
- Elektroanschluss in Cordless-Technik
- kompakter 360° Zentralsockel, Kanne rundum aufsetzbar, ideal für Rechts- und Linkshänder
- beleuchteter Ein/Ausschalter, automatische Abschaltung
- ergonomischer, wärmeisolierter Griff
- Überhitzungs- und Trockengehschutz, Sicherheitsventil
- integrierte Kabelaufwicklung

Dank der kompakten Größe und der einfachen Handhabung lässt sich mit dem Espresso Kocher jederzeit frischer Espresso genießen – ob Zuhause, im Büro oder auf Reisen.



Type:	EKO 376/G	Produktseite
Farbe:	Edelstahl/Glas	
Leistung:	230 V · 365 W	
Maße:	17,5 x 14 x 23,5 cm	
EAN:	4001797 201034	
VPE:	6	



Ausgabe 9.2022

Ausgabe 9.2022



ESPRESSO KOMBISSET RK 505/K

Echt italienischen Espresso/Moka überall genießen

Espresso Geschenkset, bestehend aus:

Elektrischer Reisekochplatte RK 501

- vollwertige Automatik Mini Kochplatte mit langlebiger Gussheizplatte 80 mm Ø
- Temperatur stufenlos regelbar, mit Ankochautomatik
- Überhitzungsschutz
- Kabelaufwicklung

Original Bialetti Moka Kanne „Brikka“

- klassisch aus Aluminium, für 2 Tassen
- innovatives Brühsystem für Crema-Bildung
- patentiertes Sicherheitsventil



Type:	RK 505/K	Produktseite
Farbe:	Edelstahl/schwarz	
Leistung:	230 V · 500 W	
Maße:	17 x 14 x 22,5 cm	
EAN:	4001797 134011	
VPE:	4	



EKS 2010

Ausgabe 5.2019



ESPRESSO MASCHINEN EKS 2010 · EKS 3010

Genießen Sie Espresso, Kaffee, Cappuccino, Latte Macchiato & Co – ganz einfach zubereitet mit gemahlene Bohnen oder Kaffee/Espresso Pads

- Einkreissystem mit Alu-Druckguss Thermoblock
- 19 Bar Pumpendruck (ital. ULKA Qualitätspumpe)
- Vorbrühfunktion für volles Aroma
- entnehmbarer 1,5 Liter Wassertank
- abnehmbare Edelstahl Düse für Heißwasser und Dampf zum Schäumen
- Abtropfschale zur leichten Reinigung abnehmbar
- Energiesparfunktion, LED-Kontrolllampe
- massiver 2-Loch Siebträger aus Alu-Druckguss
- je 1 Edelstahl Filtereinsatz für 1 bzw. 2 Tassen
- elektronische Bedienung und Wasserstandskontrolle
- Tassenfüllmenge für 1 und 2 Tassen programmierbar
- Tassenabstellfläche höhenverstellbar
- Inklusive: auswechselbarer Wasserfilter (Type EKF 1, auch als Zubehör erhältlich) und Kaffeelot mit Tamper



EKS 3010

Ausgabe 5.2019



EKS 3010 Kaffee/Espresso Center

Kaffeemaschine:

- dekorative Glaskanne für 10 Tassen Kaffee
- integrierter 1,5 Liter Wassertank mit außenliegender Wasserstandsanzeige
- herausnehmbarer Filtereinsatz 1 x 4 mit Tropfstopp
- Brühdüse für maximales Aroma, hoher Bedienkomfort
- Warmhalteplatte antihafbeschichtet
- automatische Abschaltung

Espresso Maschine:

- Ausstattung wie EKS 2010

Type:	EKS 2010	Produktseite	EKS 3010	Produktseite
Farbe:	Edelstahl		Edelstahl	
Leistung:	230 V · 1275 W			
Maße:	26 x 23,5 x 30,5 cm			
EAN:	4001797 207104			
VPE:	1			



Ausgabe 2.2024



FILTERKAFFEE MASCHINE FKM 1000

Für Kaffee mit perfektem Aroma!

- zeitlos geradliniges Design, schick in jeder Küche
- abnehmbarer Wassertank (1,5 l) für einfaches Befüllen
- hochwertige Glaskanne, Fassungsvermögen 1,5 l, für bis zu 12 Tassen Filterkaffee
- Easy-to-Use Bedienkonzept: Touch Control Sensoren, großes LED-Display, 24 h Uhr, Startzeitvorwahl, 30 Minuten Warmhaltefunktion, Reinigungs-/Entkalkungsprogramm
- Aromafunktion für noch intensiveren Geschmack
- herausnehmbarer Filterträger 1x4 – leicht zu reinigen
- sicher im Betrieb durch Überhitzungsschutz und Tropfstopp
- Inklusive: Kaffeelot und Dauerfilter (herausnehmbar)



Type: FKM 1000 [Produktseite](#)

Farbe: Edelstahl/schwarz
Leistung: 230 V · 1000 W
Maße: 17 x 29,5 x 34,5 cm
EAN: 4001797 882004
VPE: 2



Ausgabe 12.2014



Ausgabe 1.2015



TEE AUTOMAT TA 1200

Mit variabler Brühtemperatur – für die entspannte Zubereitung von aromatischem Tee

- elegantes Gehäuse aus erstklassigem, pflegeleichtem Kunststoff
- vollautomatische Teezubereitung – für alle Teesorten
- elektronische Steuerung über leichtgängige Tasten
- übersichtliches LCD-Display für unterschiedliche Brühtemperatur, Ziehzeit und Zeitvorwahl
- 5 voreingestellte Programme mit 4 Brühtemperaturen (80/85/90/100 °C)
- Ziehzeit bis 10 Minuten einstellbar, 24 Stunden Startzeitvorwahl
- 30 Minuten Warmhaltefunktion mit automatischer Abschaltung
- integriertes Sicherheitssystem
- Wassertank für 1 Liter Inhalt mit Wasserstandsanzeige
- dekorative Teekanne aus Glas
- Filterkanne aus hochwertigem Polycarbonat, mit Tropf-Stopp
- herausnehmbares, feinmaschiges Edelstahl Teesieb
- Inklusive: Einfülltrichter und Teelot

Anspruchsvolle Teetrinker werden diesen Tee Automaten lieben!



Type: TA 1200 [Produktseite](#)

Farbe: weiß/schwarz
Leistung: 230 V · 1200 W
Maße: 22 x 25 x 38,5 cm
EAN: 4001797 209009
VPE: 2





Ausgabe 2.2024

Ausgabe 03.2024




WASSERKOCHER WK 3000

Sekundenschnell von 0 auf 100

- zeitlos geradliniges Design in Edelstahl
- temperaturgenaues Wasser für Tee, Instantsuppen, Babykost usw.
- schnell und leistungsstark durch 3.000 W
- robuste Edelstahlkanne (1,7 Liter) mit beidseitiger Füllstandsanzeige
- Easy-to-Use Bedienkonzept – direkt am Griff:
 - 1-Tasten Steuerung zum Antippen
 - LED-Display
 - Schnellstart-Funktion (100 °C)
- elektronisch geregelte, präzise Temperatursteuerung, Temperaturwahl 45 – 100 °C in 6 Stufen,
- automatische 30 Minuten Warmhaltefunktion
- 360 ° Zentralsockel für Links- und Rechtshänder
- leichte Reinigung durch herausnehmbaren Edelstahl Filter, weite Einfüllöffnung und geschlossenen Kannenboden
- sicher im Betrieb durch isolierten Handgriff, Kochstoppautomatik, Trockengenschutz

3.000 Watt



Type: WK 3000 [Produktseite](#)

Farbe: Edelstahl/schwarz
Leistung: 230 V · 3000 W
Maße: 23 x 15 x 24 cm
EAN: 4001797 881007
VPE: 2



touch
control

Ausgabe 11.2021



Vera

VEGGIE DRINK & SUPPEN BEREITER SVD 1400 Vera

**Für selbstgemachte Pflanzendrinks & Suppen
Vegane Ernährung leicht gemacht**

- hochwertiges Cool-Touch Gehäuse
- benutzerfreundliches LED-Display, Anzeige von Programmwahl und Restlaufzeit
- Bedienung über großen Programmwahl-Drehschalter und Touch Control Tasten
- 9 Programme für vielseitige Nutzung: Veggie Drinks, Porridge, Mixgetränke, Smoothies, Suppen und mehr, inkl. Reinigungsprogramm, separate Puls-Funktion
- Innenbehälter aus Edelstahl mit integrierter Heizung und praktischer Ausgusstülle, max. Füllmenge: 1,3 Liter
- abnehmbarer Deckel mit Mix- und Rührereinheit und 3-flügeligem Wellenschliff-Messer aus Edelstahl
- innovative, abnehmbare Pürierglocke für besonders feine Texturen
- 3-fach Schutz für maximale Sicherheit:
 - Benutzung nur bei geschlossenem Deckel
 - Überlaufsicherung
 - Temperatursicherung
- abnehmbares Netzkabel
- Inklusive: Messbecher und Sieb



Mix-/Rührereinheit mit Edelstahlmesser und abnehmbarer Pürierglocke



Type: SVD 1400 [Produktseite](#) [Online-Rezeptheft](#)

Farbe: silber
Leistung: 230 V · 1400 W
Maße: 23 x 21,5 x 27,5 cm
EAN: 4001797 290403
VPE: 2





KONSERVIEREN

Einkochautomaten.....	46
Dampf-Entsafter	47
Entsafteraufsatz	47
Vakuemier Zubehör	48
Vakuemierer	48 – 49
Dörrautomaten	50 – 51

Produktseite



KA 2004/E



Ausgabe 1.2021



Ausgabe 1.2021

EINKOCHAUTOMATEN

KA 1801 • KA 1802 • KA 1804 • KA 2004/E

Komfortables Einkochen – wieder voll im Trend

- hochwertiger, strapazierfähiger Topf mit säurefester 2-Schicht Emaillierung und Edelstahlrand
- Inhalt: 27 Liter bzw. für 14 Gläser à 1 Liter
- stufenlose Temperaturregelung
- Entsafter-Schaltung
- integrierter Präzisionsthermostat für konstante Temperatur
- mit Ablaufhahn und Einlegerost
- wärmeisolierte Griffe, abnehmbarer Deckel
- geschlossener Topfboden für leichte Reinigung
- Kontrolllampe, Überhitzungsschutz, Kabelaufwicklung



KA 1801 • Glühwein- und Einkochautomat

- KA 1802 • Einkoch- und Kochvollautomat**, wie KA 1801 jedoch
- Einkochautomat für selbständige Steuerung des Einkochvorgangs
 - 120 Minuten Zeitschaltuhr, Dauerbetriebsstufe
 - ohne Ablaufhahn

KA 1804 • Glühwein- und Einkochvollautomat

- wie KA 1802, jedoch mit Ablaufhahn

KA 2004/E • Glühwein- und Einkochvollautomat

- wie KA 1804, jedoch mit hochwertigem, pflegeleichtem und robustem Topf aus gebürstetem Edelstahl

Geeignetes Zubehör: ROMMELSBACHER Entsafter Aufsatz EA 1803 (Seite 47)



KA 1801



KA 1804



KA 1802

Type:	KA 1801	KA 1802	KA 1804	KA 2004/E
Farbe:	weiß/blau	weiß/blau	weiß/blau	Edelstahl/schwarz
Leistung:	230 V · 1800 W	230 V · 1800 W	230 V · 1800 W	230 V · 1800 W
Maße:	46 x 41,5 x 49 cm	46 x 36,5 x 49 cm	46 x 41,5 x 49 cm	46 x 41,5 x 49 cm
EAN:	4001797 441003	4001797 442000	4001797 443007	4001797 443205
VPE:	1	1	1	1



DAMPF-ENTSAFTER

EE 1505

Dampfensaften – haltbare, gesunde Säfte selbst herstellen

- Komplettgerät mit eigenem Heizelement und Steuerungseinheit
- hochwertiger, strapazierfähiger Topf mit säurefester 2-Schicht Emaillierung und Edelstahlrand
- Topfdurchmesser: 28 cm
- Saftauffangbehälter mit 4 Litern Inhalt
- Fruchtkorb aus lebensmittelechtem Kunststoff mit 10 Litern Inhalt
- Abfüllschlauch und Klemme
- integrierter Überhitzungs- und Trockengehschutz
- wärmeisolierte Griffe, abnehmbarer Deckel

Dampfensaften und sofort abfüllen – die traditionelle Haltbarmachung von Säften.



Type: EE 1505 Produktseite

Farbe: weiß/blau
 Leistung: 230 V · 1500 W
 Maße: 37,5 x 33,5 x 43,5 cm
 EAN: 4001797 451002
 VPE: 1



ENTSAFTER AUFSATZ

EA 1803

Das ideale Zubehör zur Herstellung haltbarer, leckerer Säfte

- Entsafter-Zubehör – passend für alle ROMMELSBACHER Einkochautomaten
- hochwertiger, strapazierfähiger Saftauffangbehälter mit säurefester 2-Schicht Emaillierung und Edelstahlrand
- mit Passring (35 cm Ø)
- Fruchtkorb aus lebensmittelechtem Kunststoff mit 15 Litern Inhalt
- Abfüllschlauch und Klemme
- wärmeisolierte Griffe

Direkte Abfüllung des heißen Saftes in Flaschen und andere Gefäße.



EINFACHES
ENTSAFTEN

Type: EA 1803 Produktseite

Farbe: weiß/lichtgrau
 Leistung: –
 Maße: 46,5 x 41,5 x 28 cm
 EAN: 4001797 450005
 VPE: 1





Folienrollen und Folienbeutel



Getönte und klare Behälter



Rechteckige Behälter



Klare Behälter



Universalschüssel und Flaschenverschluss

VAKUUMIER ZUBEHÖR ORIGINAL BEHÄLTER & FOLIEN

Praktisch & extrem robust – für eine zeitgemäße Vorratshaltung

Getönte Behälter für Mikrowelle, Kühl- und Gefrierschrank mit Deckel | Klare Behälter für Speisekammer, Kühl- und Gefrierschrank mit Deckel

VCR 150 · rund 1,5 Liter
VCR 250 · quadratisch 2,5 Liter
VCR 600 · Set rund 2 / 4 Liter

VCK 525 · Set rund 0,75 / 1,5 / 3 Liter

Rechteckige Behälter für Mikrowelle, Kühl- und Gefrierschrank, Deckel mit Datumsanzeige

VCC 100 · 1 Liter

VCC 150 · 1,5 Liter

Universalschüssel

Flaschenverschlüsse

VDU 100 · klein 100 mm Ø
VDU 125 · groß 125 mm Ø

VFS 2 · 2er Set

Folienrollen

Folienbeutel

VRS 1560 · 2 à 15 x 600 cm
VRS 2060 · 2 à 20 x 600 cm
VRS 3060 · 2 à 30 x 600 cm

VBS 203 · 50 à 20 x 30 cm
VBS 304 · 50 à 30 x 40 cm

- Folien aus lebensmittelechtem 2-Schicht Material
- maximaler Schutz vor Gefrierbrand
- stabile, patentierte Qualität, extrem reißfest
- hohe, direkte Absaugwirkung durch eingeprägte Luftkanäle
- beste Materialeigenschaften für durchgängige, luftdichte und stabile Versiegelungsnahte
- erhitzen bis 100 °C, auch ideal für die Sous-Vide Garmethode
- für Lagerung in Kühlschrank und Tiefkühler
- für Erwärmung in Wasserbad und Mikrowelle
- waschbar (auch in der Spülmaschine) und wiederverwendbar

kompakt

9 l/min



touch control

VAKUUMIERER VAC 110

Clever vakuumieren – top in Ausstattung und Leistung, schick im Design

- Gehäuse aus erstklassigem, pflegeleichtem Kunststoff
- hochwertige, leistungsstarke Kolbenpumpe, ca. 9 Liter/Minute
- vollautomatische Vakuumierung und Versiegelung in einem Arbeitsgang
- robuste Versiegelungsnaht, Stärke 3 mm
- individuelles Absaugen und manuelles Versiegeln für druckempfindliche Lebensmittel
- 2 Pumpengeschwindigkeiten, 2 Versiegelungszeiten
- geeignet für Folien bis 30 cm Breite sowie für Vakuumierbehälter
- Schlauchanschluss zum Vakuumieren in Behältern
- Bedienung über Touch Control Sensoren
- Kontrolllampen
- sicherer Stand, platzsparende Aufbewahrung
- Inklusive: 5 Folienbeutel, 1 Folienrolle und Vakuumierschlauch

Lebensmittel 3 bis 5x länger haltbar machen.



Type: VAC 110 Produktseite

Farbe: weiß/schwarz
Leistung: 230 V · 110 W
Maße: 36 x 15,5 x 7,5 cm
EAN: 4001797 820105
VPE: 4





Ausgabe 04.2022

VAKUUMIERER VAC 385

Robust und leistungsstark – sanft zu Lebensmitteln

- Gehäuse aus hochwertigem, pflegeleichtem Edelstahl
- komfortable Einhand-Bedienung – effektiv und sicher
- für Langzeitbetrieb ohne Zwischenpausen geeignet
- hochwertige, leistungsstarke Kolbenpumpe, ca. 12 Liter/Minute
- vollautomatische Vakuumierung und Versiegelung in einem Arbeitsgang
- individuelles Absaugen und manuelles Versiegeln für druckempfindliche Lebensmittel
- intelligente Versiegelungsdaueranpassung – spart Energie und Zeit
- 2 Versiegelungszeiten, elektronische Temperaturüberwachung der Versiegelungsnaht
- stabile Versiegelungsnaht, Stärke 2,5 mm
- geeignet für Folien bis 30 cm Breite sowie für Vakuumierbehälter
- mit integriertem Rollenfach inkl. Schneidmesser
- herausnehmbarer Vakuumkammer-Einsatz - für einfache Reinigung
- Schlauchanschluss zum Vakuumieren in Behältern
- integrierte Kabelaufwicklung, 4 rutschfeste GummifüÙe
- Inklusive: 10 Folienbeutel, 1 Folienrolle, Vakuumschlauch und Schneidmesser



12 l/min

Mit 97 % Luftentzug Lebensmittel bis zu 5x länger frisch halten.
Für den täglichen Gebrauch, im kleinen und großen Haushalt.
Für Angler & Jäger, im semi-professionellen Einsatz in der Gastronomie.

Einfach mit nur einer Hand zu bedienen



Integriertes Rollenfach inklusive Schneidmesser

Type: VAC 385 [Produktseite](#)

Farbe: Edelstahl
Leistung: 230 V · 120 W
MaÙe: 40 x 17 x 10 cm
EAN: 4001797 829207
VPE: 2



Ausgabe 2.2019

9 l/min



VAKUUMIERER VAC 285 · VAC 485

Vakuumieren wie ein Profi: einfach & intelligent

- Gehäuse aus hochwertigem, pflegeleichtem Kunststoff
- komfortable Einhand-Bedienung – effektiv und sicher
- für Langzeitbetrieb ohne Zwischenpausen geeignet
- vollautomatische Vakuumierung und Versiegelung in einem Arbeitsgang
- 2 Versiegelungszeiten
- elektronische Temperaturüberwachung der Versiegelungsnaht
- geeignet für Folien bis 30 cm Breite sowie für Vakuumierbehälter
- Schlauchanschluss zum Vakuumieren in Behältern
- Statusanzeige für den Arbeitsfortschritt
- integrierte Kabelaufwicklung, 4 rutschfeste GummifüÙe
- Inklusive: 10 Folienbeutel, Vakuumschlauch und Schneidmesser

VAC 285

- hochwertige, leistungsstarke Kolbenpumpe, ca. 9 Liter/Minute
- stabile Versiegelungsnaht, Stärke 2,5 mm

VAC 485

- hochwertige leistungsstarke Kolbenpumpe, ca. 15 Liter/Minute
- extra-stabile Doppel-Versiegelungsnaht, Stärke je 2,5 mm
- individuelles Absaugen und manuelles Versiegeln für druckempfindliche Lebensmittel
- mit integriertem Rollenfach inkl. Schneidmesser
- beleuchtetes Sichtfenster
- Inklusive: 1 Folienrolle



15 l/min



Ausgabe 03.2019



Ausgabe 5.2019

Einfach mit nur einer Hand zu bedienen



Type: VAC 285 [Produktseite](#) VAC 485 [Produktseite](#)

Farbe: schwarz/silber
Leistung: 230 V · 110 W
MaÙe: 42,5 x 18,5 x 12 cm
EAN: 4001797 821102
VPE: 2

schwarz/silber
230 V · 140 W
45,5 x 26,5 x 12 cm
4001797 825209
2





Edelstahl-Dörrgitter

DÖRRAUTOMAT DA 350

Obst, Gemüse, Kräuter schonend trocknen –
für natürliche Powerfoods aus eigener Herstellung

- 5 höhenverstellbare Dörretagen mit Dörrgittern aus Edelstahl
- gesamte Dörrfläche 0,42 m²
- Etagenhöhe 20 oder 40 mm
- Dörretagen und Deckel abnehmbar, BPA-frei
- energiesparend und leise im Betrieb, Temperaturwahl von 35 °C bis 75 °C
- gleichmäßige Temperaturverteilung durch optimale Luftzirkulation
- LCD-Display, übersichtliche Bedienelemente
- Funktion zum schonenden Abkühlen, auch zum Auftauen geeignet
- 36 Stunden Zeitschaltuhr, automatische Abschaltung, Signalton
- Inklusive: 2 Formen für insgesamt 8 Müsliriegel



Höhenverstellbare Etagen



Type:	DA 350	Produktseite	Online-Rezeptheft
Farbe:	Edelstahl		
Leistung:	230 V · 350 W		
Maße:	31,5 x 33,7 x 25,3 cm		
EAN:	4001797 468000		
VPE:	2		



Edelstahl-Dörrgitter

DÖRRAUTOMAT DA 650 *NEU*

Einfach riesig, der Kleine!

- platzsparendes Gerät, stabiles, doppelwandiges Edelstahl Gehäuse
- große Dörrfläche 0,5 m²
- elektronische Bedienung über Touch Control Sensoren
- LCD-Display, 99 Stunden Zeitschaltuhr, automatische Abschaltfunktion mit Signalton
- sehr leise, gleichmäßige Temperaturverteilung auf allen Ebenen
- Temperatur von 35 °C bis 75 °C einstellbar
- individuell programmierbares Favoritenprogramm, Warmhaltefunktion
- extra langes XL-Kabel (1,9 m), Kabelaufwicklung
- praktische seitliche Griffmulden
- Inklusive: Rezeptheft, 7 Edelstahl Dörretablets (27,5 x 25 cm), 1 Dörrgitter und 1 Dörrunterlage (beides aus Kunststoff, BPA-frei)

gesund & natürlich dörren – ohne Konservierungsstoffe
kompakt – außen klein, innen groß (Dörrfläche 0,5 m²)
vielseitig – dörren bis zu 99 Stunden
komfortabel – LCD-Display & Touch Sensoren

touch control



Type:	DA 650	Produktseite	Online-Rezeptheft
Farbe:	Edelstahl/schwarz		
Leistung:	230 V · 600 W		
Maße:	29 x 43 x 27,5 cm		
EAN:	4001797 469014		
VPE:	1		



Ausgabe 5.2011



DA 750

DÖRRAUTOMAT DA 750

Dörren & Trocknen – einfaches und schonendes Konservieren mit Warmluft

- Gehäuse aus erstklassigem Kunststoff
- transparenter Deckel mit Heizgebläse
- 4 reinigungsfreundliche Dörretagen aus hochwertigem Kunststoff
- Leistungswahl in 3 Stufen
- 12 Stunden Zeitschaltuhr mit Abschaltautomatik
- Überhitzungsschutz
- bis auf 8 Dörretagen erweiterbar

DE 100

- 2 Dörretagen zum Nachrüsten

Obst, Gemüse, Pilze und Kräuter trocknen gleichmäßig im heißen Luftstrom, völlig ohne Konservierungsstoffe. Vitamine, Nährstoffe und Mineralien bleiben erhalten, Aromastoffe werden konzentriert. Perfekt zur Herstellung getrockneter Zutaten für Müsli, Suppen, Saucen, Tees und Snacks, aber auch natürlicher Deko-Materialien aus getrockneten Früchten etc.

DE 100 • 2 Dörretagen zum Nachrüsten



Type:	DA 750	DE 100	Produktseite	Online-Rezeptheft
Farbe:	weiß	weiß		
Leistung:	230 V · 700 W	–		
Maße:	35,5 x 34,5 x 33,5 cm	34 x 34 x 5,8 cm		
EAN:	4001797 460004	4001797 461001		
VPE:	2	1		



DÖRRAUTOMATEN DA 950 • DA 1050

Gesund & voller Nährstoffe – 100% natürlich

- stabiles, doppelwandiges Edelstahl Gehäuse
- elektronische Bedienung über Touch Control Sensoren
- LCD-Display, 99 Stunden Zeitschaltuhr, automatische Abschaltfunktion mit Signalton
- sehr leise, gleichmäßige Temperaturverteilung auf allen Ebenen
- Temperatur von 35 °C bis 75 °C einstellbar
- elektronisch gesteuerte Temperaturregelung, Überhitzungsschutz
- individuell programmierbares Favoritenprogramm, Warmhaltefunktion
- extra langes XL-Kabel (1,9 m), Kabelaufwicklung
- praktische seitliche Griffmulden
- Inklusive: Rezeptheft

DA 950

- mit 6 Edelstahl Dörretablets (30,5 x 33 cm), große Dörrfläche 0,6 m²
- 1 Dörrgitter und 1 Dörrunterlage (beides aus Kunststoff, BPA-frei)

DA 1050

- mit 10 Edelstahl Dörretablets (39,4 x 38 cm), extra große XXL-Dörrfläche 1,6 m²
- 2 Dörrgitter und 2 Dörrunterlagen (beides aus Kunststoff, BPA-frei)

Schonendes Konservieren von Obst, Gemüse, Kräutern, Pilzen, Fleisch, Fisch... Als Snack, im Joghurt und Müsli, als Obstchips zum Knabbern, für die moderne gesunde Küche, zum Garnieren und Verfeinern.



DA 950



DA 1050

XXL



Type:	DA 950	Produktseite	DA 1050	Produktseite
Farbe:	Edelstahl/schwarz		Edelstahl/schwarz	
Leistung:	230 V · 600 W		230 V · 1000 W	
Maße:	34 x 45,6 x 31,5 cm		43 x 54 x 41,9 cm	
EAN:	4001797 462008		4001797 465009	
VPE:	1		1	

ZERKLEINERN

Multi Zerkleinerer	52
Multi Reibe	53
Elektromesser	53
Gewürz & Kaffee Mühle	54
Kaffeemühlen	54 – 56



Ausgabe 4.2019



Ausgabe 4.2019

MZ 400



MZ 500



MULTI ZERKLEINERER MZ 400 · MZ 500

Stark in der Leistung – perfekt im Ergebnis

- kraftvoller, vibrationsarmer und leiser Motor
- robustes Antriebssystem: Messerachse und Motorkupplung aus Metall
- 4-flügeliges Spezialmesser aus rostfreiem Edelstahl, oberes Messerpaar abnehmbar
- integriertes Sicherheitssystem: Schutz vor unabsichtlicher Benutzung
- abnehmbarer Deckel
- abnehmbare Teile spülmaschinengeeignet
- Inklusive: Anti-Rutsch-Pad und Messerschutz

MZ 400

- stabiler und lebensmittelneutraler Glasbehälter für 1 Liter Inhalt

MZ 500

- stabiler und lebensmittelneutraler Glasbehälter für 1,5 Liter Inhalt

*Vielseitig anwendbar – Zerkleinern, Hacken, Mixen, Pürieren...
Schnelles Verarbeiten von Zwiebeln, Kräutern, Gemüse, Obst, Nüssen, Fleisch & mehr.*



Type:	MZ 400	Produktseite	MZ 500	Produktseite
Farbe:	schwarz/Chrom gebürstet		schwarz/Chrom gebürstet	
Leistung:	230 V · 400 W		230 V · 500 W	
Maße:	18,5 x 16 x 22,5 cm		17,4 x 17,4 x 26 cm	
EAN:	4001797 854209		4001797 854308	
VPE:	4		4	

Akku-Betrieb



MULTI REIBE MR 6

**Praktischer Akku-Betrieb – überall kabellos und flexibel einsetzbar.
Zum Reiben von Hartkäse, Nüssen, Blockschokolade und mehr...**

- wiederaufladbarer Power Akku (NiMH) mit 1.800 mAh Leistung für lange Laufzeit
- Reibetrommel aus Edelstahl, zur Reinigung herausnehmbar
- Trommelfach verschließbar für hygienische Lagerung und Transport
- ergonomisch geformter Handgriff für sicheres Nachschieben
- praktische Einschalttaste mit integrierter Sicherheitsschaltung
- Inklusive: Separates Ladegerät mit Kabel

Unabhängig von der Steckdose kann das attraktive Gerät direkt bei Tisch benutzt werden, um z. B. Hartkäse ganz frisch auf den Pasta-Teller oder Schokolade direkt auf den Eisbecher zu reiben. Hoher Bedienkomfort, einfache Handhabung!



Type: MR 6 Produktseite

Farbe: weiß
Leistung: 2,4 V · 6 W
Maße: 24,5 x 11,5 x 9 cm
EAN: 4001797 840004
VPE: 4



ELEKTROMESSER EM 150

**Ideal für den täglichen Gebrauch – optimal zum Schneiden
von Brot, Torte, Fleisch, Geflügel**

- ergonomisch geformter Handgriff
- einfache, sichere und komfortable Bedienung
- kraftvoller, vibrationsarmer und leiser Motor
- praktische Einschalttaste
- leichtgängige Entriegelung der Messerpaare
- nutzbare Klingenlänge: ca. 15 cm
- abnehmbare Teile spülmaschinengeeignet
- Inklusive: Edelstahl Messerklingenpaar mit feiner Zahnung, inkl. Fingerschutz und Edelstahl Messerklingenpaar mit grober Zahnung, inkl. Fingerschutz

Empfindliches Schneidgut wird sanft zerteilt mit dem feingezahnten Klingenpaar. Für feste Lebensmittel oder Gefriergut kommt das Klingenpaar mit grober Zahnung zum Einsatz.

Ob in der Küche, beim Grillen oder am Buffet – das ROMMELSBACHER Elektromesser garantiert komfortables, gleichmäßiges Schneiden.



Type: EM 150 Produktseite

Farbe: schwarz
Leistung: 230 V · 120 W
Maße: 43 x 6 x 10,5 cm
EAN: 4001797 850102
VPE: 6



Mahlen & Zerkleinern



Ausgabe 2.2020



GEWÜRZ & KAFFEE MÜHLE EGK 200

Frisch gemahlene Kaffeepulver, köstliche Gewürzmischungen, leckeres Pesto, geschmackvolle Dips

- leistungsstarker Motor, leise im Betrieb
- hochwertiges, pflegeleichtes Gehäuse aus gebürstetem Edelstahl
- robustes Schlagwerk
- Mahlgrad über die Mahldauer individuell wählbar
- Ein/Ausschalten per Druck auf Gehäusedeckel
- einfache Bedienung, sichere Handhabung
- abnehmbare Teile spülmaschinene geeignet
- abnehmbarer, transparenter Deckel
- integrierte Kabelaufwicklung

2 Mahlbehälter



Inklusive:

- 2 auswechselbare Behälter aus Edelstahl, extra große Füllmenge: 70 Gramm:
 - Mahlbehälter mit 2-flügeligem Edelstahl Schlagmesser
 - Universalbehälter mit 4-flügeligem Edelstahl Spezialmesser
- Kaffeelot mit Reinigungsbürste

Im Mahlbehälter werden frisches Kaffeepulver gemahlen oder getrocknete Gewürze aber auch Zucker, Getreide oder Nüsse zermahlen. Im Universalbehälter lassen sich frische Kräuter zerkleinern oder eine kleine Portion Pesto zubereiten.



2-flügeliges Schlagmesser



4-flügeliges Spezialmesser



Type: EGK 200 Produktseite

Farbe: Edelstahl
Leistung: 230 V · 200 W
Maße: 10 x 10 x 20,5 cm
EAN: 4001797 865007
VPE: 6



KAFFEEMÜHLE EKM 100 mit Schlagmesser

Kraftvoll, schnell, universell – ein Allrounder für die Küche

- leistungsstarker Motor, leise im Betrieb
- hochwertiges, pflegeleichtes Gehäuse aus gebürstetem Edelstahl
- robustes Schlagwerk mit 2-flügeligem Edelstahl Schlagmesser
- Bohnenbehälter aus Edelstahl, extra große Füllmenge: 70 Gramm
- Mahlgrad über die Mahldauer individuell wählbar
- Ein/Ausschalten per Druck auf Gehäusedeckel
- einfache Bedienung, sichere Handhabung
- abnehmbarer, transparenter Deckel
- abnehmbare Teile spülmaschinene geeignet
- integrierte Kabelaufwicklung

Frisch gemahlen – für stets aromatischen Kaffeegenuss. Auch trockene Gewürze, Nüsse und Zucker lassen sich im Nu zerkleinern.



Type: EKM 100 Produktseite

Farbe: Edelstahl
Leistung: 230 V · 200 W
Maße: 9,5 x 9,5 x 18,5 cm
EAN: 4001797 862204
VPE: 6





Ausgabe 6.2012



KAFFEEMÜHLE

EKM 200 mit Scheibenmahlwerk

Schonendes Mahlen ohne Aromaverlust – der volle Geschmack für Kaffeeliebhaber

- Gehäuse aus erstklassigem, edlem Hochglanz-Kunststoff mit exklusiver Edelstahl Applikation
- leises, robustes und aromaschonendes Scheibenmahlwerk
- 2 hochwertige Mahlscheiben aus Stahl
- Mahlgrad individuell einstellbar – von grob bis fein
- Drehwähler für 2 – 12 Portionen
- transparenter Bohnenbehälter mit Aroma-Schutzdeckel, Füllmenge: 250 Gramm
- herausnehmbarer Pulverauffangbehälter
- separater Ein/Ausschalter
- entnehmbare Mahlstempel für leichte Reinigung
- komfortable und sichere Bedienung
- integrierte Kabelaufwicklung
- Inklusive: Reinigungspinsel

Filterkaffee, Espresso, French Press – mit dieser Kaffeemühle ist alles möglich.



Type: EKM 200 [Produktseite](#)

Farbe: schwarz
 Leistung: 230 V · 110 W
 Maße: 11,2 x 18,5 x 26,5 cm
 EAN: 4001797 863003
 VPE: 2



Ausgabe 6.2014




KAFFEEMÜHLE

EKM 300 mit Kegelmahlwerk

Professionelles Mahlen für vollstes Aroma – besonders schonend, gleichbleibend perfektes Mahlergebnis

- formschönes Gehäuse aus erstklassigem, edlem Hochglanz-Kunststoff
- hochwertiges, effektives und aromaschonendes Kegelmahlwerk aus Edelstahl, zur leichten Reinigung herausnehmbar
- Mahlgrad in 12 Stufen individuell einstellbar – von grob bis extra fein
- Mengendosierung für bis zu 10 Portionen
- abnehmbare, transparenter Bohnenbehälter mit Aroma-Schutzdeckel, Füllmenge: 220 Gramm
- herausnehmbarer Pulverauffangbehälter (120 Gramm)
- separater Ein/Ausschalter
- komfortable, einfache und sichere Bedienung
- integrierte Kabelaufwicklung
- Inklusive: Reinigungspinsel

Diese Premium Kaffeemühle bietet viel Professionalität für anspruchsvolle Kaffee- und Espresso-Liebhaber!



Type: EKM 300 [Produktseite](#)

Farbe: schwarz/silber
 Leistung: 230 V · 150 W
 Maße: 14 x 20,5 x 29 cm
 EAN: 4001797 864000
 VPE: 2





Ausgabe 6.2022

Antistatik Funktion



KAFFEEMÜHLE

EKM 400 mit Kegelmahlwerk und Antistatik Funktion

Professionelles Mahlen für vollstes Aroma – besonders schonend, gleichbleibend perfektes Mahlergebnis

- hochwertiges, effektives und aromaschonendes Kegelmahlwerk aus Edelstahl, mit Blockierschutz
- integrierte Antistatik-Funktion
- individuelle und flexible Nutzung:
 - Mengendosierung bis 12 Portionen
 - Mahlen von 1 bis 2 Portionen direkt in einen Siebträger
 - elektronische Einstellung für individuelle Pulvermenge
- Mahlgrad in 35 Stufen einstellbar, von fein (Espresso) bis grob (French Press)
- abnehmbarer, transparenter Bohnenbehälter mit Aroma-Schutzdeckel, automatisches Verschlusssystem, Füllmenge: 220 Gramm
- herausnehmbarer Pulverauffangbehälter (130 g) mit Aroma-Verschluss
- großes LED-Display, Touch Control Sensoren
- abnehmbare Halterung für Siebträger mit 60 mm Ø
- modulares Mahlwerk für leichte Reinigung
- 5 GummifüÙe für sicheren Stand, Kabelaufwicklung
- Inklusive: Reinigungspinsel und Kaffeelot



Type: EKM 400 [Produktseite](#)

Farbe: schwarz/Edelstahl
 Leistung: 230 V · 200 W
 Maße: 12,2 x 19 x 31 cm
 EAN: 4001797 864208
 VPE: 2



Ausgabe 2.2020




KAFFEEMÜHLE

EKM 500 mit Kegelmahlwerk und Waage

Professionelles Mahlen von Espresso- & Kaffeebohnen

- integrierte Präzisions-Waage mit Tara-Funktion
- hochwertiges, effektives und aromaschonendes Kegelmahlwerk aus Edelstahl, mit Blockierschutz
- individuelle und flexible Nutzung:
 - gewichtsgesteuertes Mahlen bis 100 Gramm
 - portionsgesteuerte Mengendosierung bis 12 Portionen
 - zeitgesteuertes Mahlen bis 60 Sekunden
 - manuelle Funktion zum direkten Mahlen in Siebträger
- Mahlgrad in 39 Stufen einstellbar, LED-Display, 5 Funktionstasten
- abnehmbarer, transparenter Bohnenbehälter mit Aroma-Schutzdeckel, Füllmenge: 400 Gramm
- herausnehmbarer Pulverauffangbehälter (200 Gramm)
- abnehmbare Halterung für Siebträger mit 60 mm Ø
- modulares Mahlwerk für leichte Reinigung

*Edles Design, hochwertige Materialien, erstklassige Ausstattung.
 Täglich frisch gemahlen – Kaffee & Espresso mit vollem Aroma genießen.
 Mit integrierter Waage – grammgenaues Mahlen für den perfekten Geschmack.*



Type: EKM 500 [Produktseite](#)

Farbe: schwarz/Edelstahl
 Leistung: 230 V · 160 W
 Maße: 13,8 x 22,5 x 34,5 cm
 EAN: 4001797 864109
 VPE: 2



ERWÄRMEN

Tauchsieder.....	57
Warmhalteplatten	58
Beheizbare Lunch Box	59



TAUCHSIEDER RT 350 · RTG 351 TS 1001 · TS 1502 · TS 2003

Praktisch, schnell & kompakt – Tauchsieder für die Reise, Zuhause oder im Büro

- Rohrheizkörper aus hochwertigem Edelstahl
- wärmeisolierter Griff mit Abstandhalter für sicheren Betrieb
- Überhitzungsschutz
- Kabel mit Knickschutztülle

RT 350

- Leistung: 350 Watt
- farbiges Reißverschlusssetui

RTG 351

- wie RT 350, jedoch mit Hartglasbecher (200 ml), inkl. praktischem Haltering

TS 1001

Leistung: 1000 Watt

TS 1502

Leistung: 1500 Watt

TS 2003

Leistung: 2000 Watt



RT 350



RTG 351
mit Hart-
glasbecher



TS 1001

Type:	RT 350	RTG 351	Produktseite
Farbe:	Edelstahl	Edelstahl	
Leistung:	230 V · 350 W	230 V · 350 W	
Maße:	5 x 5 x 20 cm	5 x 5 x 20 cm	
EAN:	4001797 321015	4001797 321022	
VPE:	12	12	

Type:	TS 1001	TS 1502	TS 2003
Farbe:	Edelstahl	Edelstahl	Edelstahl
Leistung:	230 V · 1000 W	230 V · 1500 W	230 V · 2000 W
Maße:	6,5 x 6,5 x 29 cm	6,5 x 6,5 x 29 cm	6 x 6 x 45 cm
EAN:	4001797 331007	4001797 331106	4001797 331205
VPE:	12	12	12



WPR 307/E



WPR 407/E

WARMHALTEPLATTEN

WPR 307/E • WPR 407/E **NEU**

Ob zu Hause oder für die festliche Bewirtung – diese mobile Warmhalteplatte „Made in Germany“ beweist Stil

- hochwertiges, pflegeleichtes Gehäuse aus gebürstetem Edelstahl
- thermisch gehärtetes Sicherheits-Floatglas mit integriertem Heizsystem für effiziente Wärmeverteilung
- Temperatur über Thermostat stufenlos regelbar von ca. 40 °C bis 105 °C
- Ein/Ausschalter mit integrierter Kontrolllampe
- stabiler Edelstahl Griff, platzsparende senkrechte Aufbewahrung
- mehrere Geräte in Tandemposition nebeneinander kombinierbar
- abnehmbares XXL Kabel (2,5 m) mit Schukostecker

WPR 307/E

- Warmhaltefläche 53 x 32,5 cm
für einen Gastro Behälter im 1/1 GN Format und dessen Unterteilungen

WPR 407/E

- XXL-Warmhaltefläche: 61 x 41 cm
für zwei Gastro Behälter im 1/1 GN Format und dessen Unterteilungen

Zum Warmhalten bei Tisch oder am Buffet. Schnell einsatzbereit, vielseitig nutzbar. Die seitlich positionierten Bedienelemente ermöglichen die Kombination mehrerer Geräte dicht nebeneinander.



Type:	WPR 307/E	Produktseite	WPR 407/E	Produktseite
Farbe:	Edelstahl		Edelstahl	
Leistung:	230 V · 300 W		230 V · 400 W	
Maße:	59 x 34,5 x 5 cm		67 x 42,5 x 5 cm	
EAN:	4001797 523020		4001797 521019	
VPE:	3		3	



**8 Minuten aufheizen
Eine Stunde Wärme ohne Kabel!**



WÄRMESPEICHERPLATTE

WPS 857

Warmhalten bei Tisch ohne störendes Kabel – formschön, praktisch, „Made in Germany“

- mobile, freistehende Wärmespeicherplatte
- Gehäuse aus hochwertigem Kunststoff
- langlebige, pflegeleichte Warmhaltefläche aus gebürstetem Edelstahl
- nur 8 Minuten Aufheizzeit auf max. 120 °C, thermostatisch geregelt
- bis zu 60 Minuten Wärmeabgabe, ohne störendes Kabel und unabhängig vom Stromnetz
- abnehmbarer Kabelsatz
- Kontrolllampe
- wärmeisolierter Griffbereich, Überhitzungsschutz
- Warmhaltefläche: 39,5 x 17 cm

Praktisch auch für die mobile Nutzung, auf dem Servierwagen und für das Essen im Freien, auf dem Balkon oder im Garten.



Type:	WPS 857	Produktseite
Farbe:	Edelstahl/schwarz	
Leistung:	230 V · 850 W	
Maße:	50,5 x 20,5 x 4,5 cm	
EAN:	4001797 392008	
VPE:	3	



Ausgabe 11.2021

Ausgabe 2.2021

HeatsBox



BEHEIZBARE LUNCH BOX HB 100 HeatsBox®

Die HeatsBox® erwärmt gesund und schonend – überall und jederzeit

- 2 integrierte Flächenheizungen für gleichmäßiges Erwärmen von oben und unten
- Bedienung und Steuerung manuell oder komfortabel über App (iOS/Android)
- App Steuerung: innovativ durch elektronisch gesteuerten Erwärmungsprozess (schnell, schonend, manuell), mit einstellbarem Temperaturbereich 50 °C bis 85 °C, Wahl der Portionsgröße (mittel, groß, Toast)
- Zeitvorwahl mit automatischer Startfunktion, separate Start-Taste für die manuelle Bedienung des Gerätes
- abnehmbarer Gehäusedeckel mit umlaufender Dichtung und Klemmverschluss
- herausnehmbare Edelstahl Schale (ca. 925 ml) zum Aufbewahren und Erwärmen der Speisen, mit auslaufsicherem Transportdeckel und herausnehmbarem Trennsteg
- 8 rutschfeste Gummifüße, abnehmbares Kabel

HB 2

- Set bestehend aus: zwei Edelstahl Schalen zum Aufbewahren und Erwärmen der Speisen, jeweils (ca. 925 ml) mit auslaufsicherem Transportdeckel und herausnehmbarem Trennsteg



Type:	HB 100	HB 2	Produktseite
Farbe:	schwarz	–	
Leistung:	230 V · 100 W	–	
Maße:	22,4 x 18 x 7,5 cm	2x 22,3 x 16,8 x 5,1 cm	
EAN:	4001797 290304	4001797 290311	
VPE:	2	8	



A

Stefan Müller
Gebietsverkaufsleiter (GVL)

Tel. 0151 53361726
s.mueller@rommelsbacher.de

B

Janko Rothe
Gebietsverkaufsleiter (GVL)

Tel. 0170 4492779
j.rothe@rommelsbacher.de

C

Rothe Industrievertretungen GmbH

Tel. 05102 93444-0
Fax 05102 93444-9
info@rothe-vertrieb.de

D

KMK-Vertriebs-GmbH

Tel. 02131 3-9387
Fax 02131 3-2642
info@kmk-vertriebs-gmbh.de

E

Home of Living GbR

Tel. 0671 48228-73
Fax 0671 48228-74
stephan.jakob@home-of-living.de

F

Udo Roth Industrie- und Handelsvertretung

Tel. 09828 9183-78
Fax 09828 9183-79
roth-udo@t-online.de

G

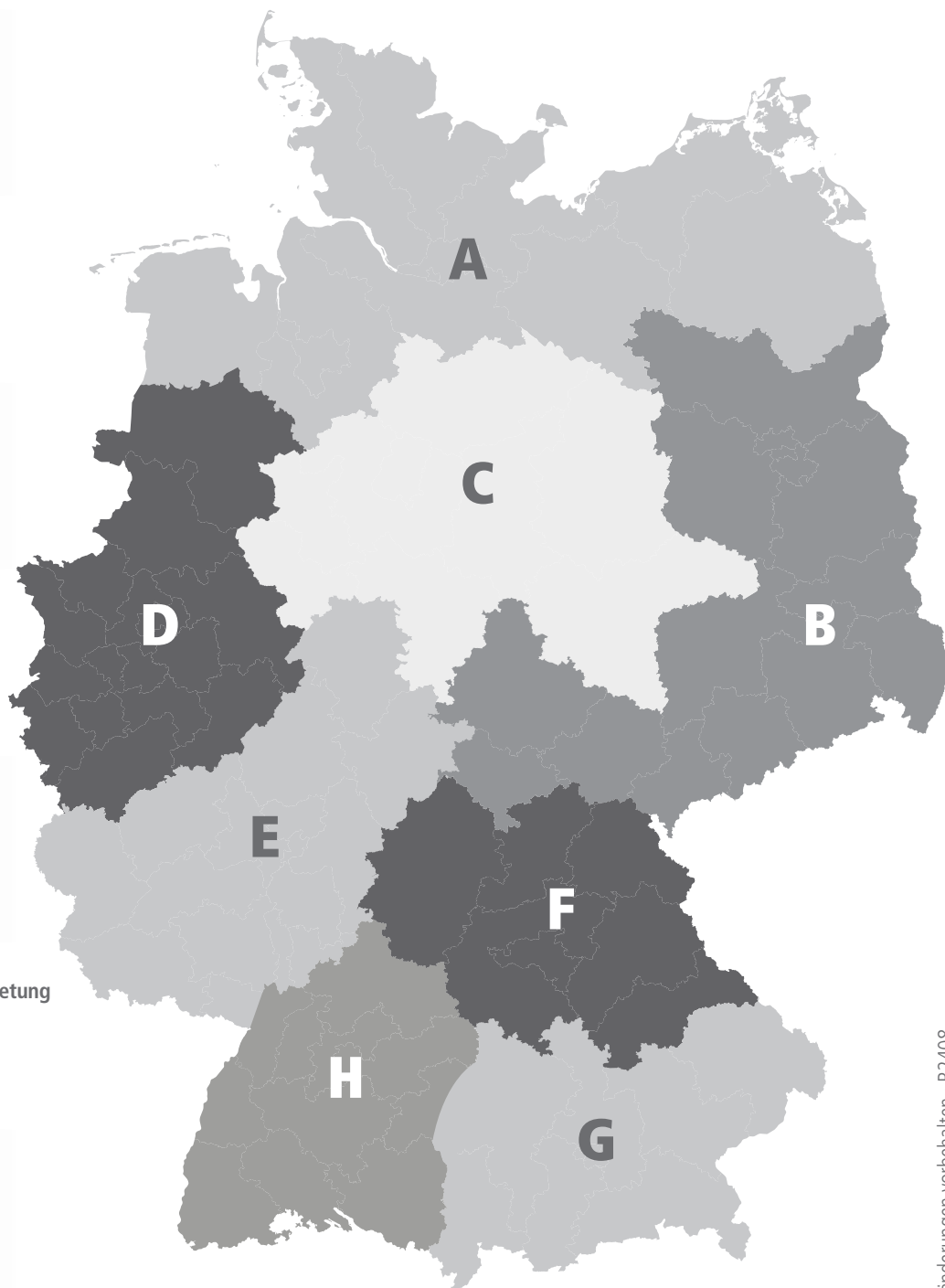
Eder GmbH

Tel. 089 31546-43
info@edergmbh.de

H

Thomas Ullmann Handelsvertretung CDH

Tel. 0174 9606078
t.ullmann@hv-ullmann.de



VERTRETUNG ÖSTERREICH

Handelsvertretung Elisabeth Fühlringer

Tel. +43 664 5289866
elisabeth@ekf-brands.at